

AVENT - Année A



AVENT - Année A


Mot du directeur



La trousse de l'Avent année A propose comme thème : « Réveille-toi ». Elle propose une perspective d'éveil à la Bonne Nouvelle qui consiste à prendre conscience, qu'en Jésus, Dieu nous aime d'un amour inconditionnel et que cet amour a la capacité de transformer chacune de nos vies.

Ce « **RÉVEILLE-TOI!** » est une invitation à rencontrer le Christ personnellement et à développer avec ce dernier une profonde amitié. Ce « **RÉVEILLE-TOI!** » est aussi une invitation de la part de Jésus à être en communion avec les croyants et croyantes de notre milieu scolaire dans la construction d'un monde meilleur par des gestes de partage et de fraternité. Puisse cette trousse nous aider à faire l'expérience de Dieu, à nourrir notre vie spirituelle et à entrer dans la joie de Noël.

Jean Vézina, directeur de l'OPÉCO



RÉVEILLE-TOI!

Vous trouverez dans cette trousse de l'Avent une variété d'activités qui vous permettront de préparer vos élèves pour Noël. Vous trouverez donc des leçons pour chacune des quatre semaines de l'Avent ainsi qu'une leçon pour le retour des vacances à l'occasion de l'Épiphanie.

Le thème choisi est : Réveille-toi ! En fait, c'est une invitation à se réveiller, à être conscient des dons de Dieu en soi, de la grandeur de l'amour de Dieu, des petits « miracles de la vie » qui se produisent à tous les jours, du projet de Dieu pour chacun de nous. C'est tout un appel à se réveiller à cette présence de Dieu dans notre vie.

Le visuel s'intègre bien au monde des jeunes par la technologie. Le réveille-matin du I-pad souligne que c'est maintenant le temps de se réveiller et de vivre pleinement notre vie comme Dieu l'a voulu. Les rayons de soleil en arrière-plan soulignent cette lumière de Dieu qui nous éclaire et nous inspire.

La chanson thème s'intitule ***T'es bienvenu chez moi***. Les paroles de cette chanson invitent Dieu à entrer dans notre vie pour la transformer de son amour infini. Les mots sont disponibles en copie papier et en diaporama.

Afin de vous accompagner dans cette préparation de l'Avent, un recueil de prières du jour a été préparé. Ces dernières peuvent être récitées à l'interphone, à la radio étudiante ou en salle de classe.

Pour vous appuyer davantage, des calendriers de l'Avent ont été ajoutés. Il y en a un pour l'élémentaire et un deuxième pour le secondaire et les parents. À chaque jour du mois se trouve une suggestion de geste de bonté à faire.

Vous trouverez aussi dans cette trousse des diaporamas pour un temps de réflexion en lien avec le pardon ainsi qu'une célébration de clôture.

Que ce temps de l'Avent permette à vous et à vos élèves de découvrir la grandeur de l'amour de notre Créateur et vous inspire à vivre pleinement votre vie selon votre mission d'enfant de Dieu.

Merci à l'OPECO, la trousse de l'Avent 2010, le Conseil scolaire de district catholique centre-sud, et le Conseil scolaire catholique du Nouvel-Ontario.

Merci au groupe, « Un brin de paradis », pour la création du chant-thème. Pour écouter et télécharger d'autres chansons de leur répertoire, veuillez visiter le site : www.pasto.ca/PASTO/Telechargement.html




AVENT

Thème	Activités	Annexes
Semaine précédent l'Avent		
Réveille-toi!	<ul style="list-style-type: none"> - photocopier calendriers des élèves et adultes - préparer les prières du jour - préparer les activités 	Annexe 1A (affiche thématique) Annexe 1B (couronne de l'Avent) Couronne de l'Avent (Notebook) Annexe 2 (paroles du chant) Chanson thème – T'es bienvenu chez moi et diaporama Annexe 3A (calendrier élémentaire) Annexe 3B (calendrier secondaire/parents) Annexe 4 (prières du jour)
Semaine 1		
Réveille-toi aux dons de Dieu!	Collection de dons, talents et forces	Annexe 5 (Voici ma collection)
Semaine 2		
Réveille-toi à l'amour de Dieu!	Le pardon	Niveaux 4 ^e à la 12 ^e année / Réflexion – pardon (diaporama) Annexe 6 (Pomme grenade)
Semaine 3		
Réveille-toi aux miracles de la vie!	Miracles de la vie	
Semaine 4		
Réveille-toi au projet de Dieu!	Mon rêve	Annexe 7 (Capteur de rêve) Annexe 8 (Joseph) Célébration de clôture (diaporama)
Semaine 5		
Réveille-toi à la présence de Dieu dans ta vie!	Étoile dans ma vie	Annexe 9 - Étoile







T'ES BIENVENU CHEZ MOI

Paroles, musique et direction : Jonathan Roy
 Paroles, musique et arrangements musicaux : Brian St-Pierre
 Chant : Maryse Boulanger et Yanik Gosselin
 Un brin de paradis © 2013



Quand j'entends
 Qu'il n'y avait pas d'place pour toi
 Seulement une étable pour un roi
 Je ne comprends vraiment pas pourquoi

Des rois mages
 Venant des quatre coins de la terre
 Suivant l'étoile et la lumière
 Pour louer l'enfant de Bethléem

**T'es bienvenu chez moi
 Ma porte est grande ouverte
 Entre et transforme ma vie
 D'un Amour infini.
 T'es bienvenu chez moi
 Ma porte est grande ouverte
 Entre et transforme ma vie
 D'un Amour infini.
 T'es bienvenu chez moi
 T'es bienvenu chez moi**



Aujourd'hui
 Si tu rev'nais nous visiter
 Aurais-tu une place pour rester
 Dans le confort et la charité

À nous tous
 Qui ont bien voulu te dire oui
 En nos cœurs, accueillir le Messie
 Dans la joie de l'Épiphanie






REFRAIN

Je veux montrer au monde, un Dieu qui s'est fait enfant
 Je veux montrer au monde, un Dieu qui a un plan
 Je veux montrer au monde, un Dieu qui nous aime tant

T'es bienvenu chez moi (x2)






REFRAIN

Calendrier de l'**AVENT** (élémentaire)

DIMANCHE	LUNDI	MARDI	MERCREDI	JEUDI	VENDREDI	SAMEDI
1 ^{er} dimanche de l'Avent : Réveille-toi aux dons de Dieu! Je participe à la messe.	Je dis merci à Dieu pour mes dons et talents. 	Je laisse la cafétéria ou ma place dans la classe plus propre que lorsque je suis arrivé.	Je pratique la politesse en disant « s'il vous plaît » et « merci ».	Je tiens la porte ouverte pour la personne derrière moi.	Je me sers de mes dons et talents pour faire une différence.	Je lis le texte du dimanche avec ma famille : Mathieu 3, 1-12
2 ^e dimanche de l'Avent : Réveille-toi au pardon de Dieu! Je participe à la messe.	Je réfléchis à mes choix qui auraient pu faire de la peine à ceux qui m'entourent.	Je pardonne à quelqu'un qui m'a fait de la peine. 	Je récite le Notre Père pour me rappeler que je dois pardonner comme Dieu me pardonne.	Je me pardonne un choix que j'ai fait et que je regrette.	Je m'excuse à quelqu'un à qui j'ai fait de la peine. 	Je lis le texte du dimanche avec ma famille : Mt 11, 2-11.
3 ^e dimanche de l'Avent : Réveille- toi aux miracles de la vie! Je participe à la messe.	Je fais des « miracles de gentillesse ». Je dis bonne jour à quelqu'un de triste.	Je dis un compliment à quelqu'un. 	Je donne un message d'encour- agement à quelqu'un.	Je ramasse les déchets par terre au lieu de marcher dessus.	Je place une carte de souhaits surprise à une porte d'entrée.	Je lis le texte du dimanche avec ma famille : Mt1, 18-24.
4 ^e dimanche de l'Avent : Réveille-toi au projet de Dieu! Je participe à la messe.	Je participe au projet de Dieu en utilisant mes talents pour rendre service.	Je dis je t'aime à une personne que j'aime beaucoup. 	Je dis merci à maman Marie d'avoir accepté d'être la mère de Jésus.	Je dis une prière dans mon cœur pour un étranger croisé sur la rue.	Je surprends mes parents en aidant à nettoyer la maison en préparation à Noël.	Joyeux Noël! Que Dieu vous bénisse pour la nouvelle année!



Calendrier de l'**AVENT** (secondaire et parents)

DIMANCHE	LUNDI	MARDI	MERCREDI	JEUDI	VENDREDI	SAMEDI
1 ^{er} dimanche de l'Avent : Réveille-toi aux dons de Dieu! Je participe à la messe	Je dis merci à Dieu pour mes dons et talents.	Je fais un don de charité. 	Je visite quelqu'un seul à la maison, à l'hôpital, au foyer d'âge d'or.	Je remplis ma carte de don d'organe qui pourrait sauver une vie.	Je me sers de mes dons et talents pour faire une différence.	Je lis le texte du dimanche avec ma famille : Mathieu 3, 1-12
2 ^e dimanche de l'Avent : Réveille-toi au pardon de Dieu! Je participe à la messe.	Je réfléchis aux démarches de pardon que j'aurais besoin de faire.	Je pardonne à quelqu'un qui m'a fait de la peine. 	Je récite le Notre Père pour me rappeler que je dois pardonner comme Dieu me pardonne.	Je me pardonne un choix que j'ai fait et que je regrette.	Je m'excuse à quelqu'un à qui j'ai fait de la peine. 	Je lis le texte du dimanche avec ma famille : Mt 11, 2-11.
3 ^e dimanche de l'Avent : Réveille- toi aux miracles de la vie! Je participe à la messe.	Je fais des « miracles de gentillesse ». Je dis bonne jour à quelqu'un de triste.	Je mets de l'argent surplus dans le parcomètre pour surprendre la prochaine personne.	Je donne un message d'encour- agement à quelqu'un.	Je dis une prière pour un étranger croisé sur la rue. 	Je place une carte de souhaits surprise à une porte d'entrée.	Je lis le texte du dimanche avec ma famille : Mt1, 18-24.
4 ^e dimanche de l'Avent : Réveille-toi au projet de Dieu! Je participe à la messe.	Je participe au projet de Dieu en utilisant mes talents pour rendre service.	Je dis je t'aime à une personne que j'aime beaucoup. 	J'appelle quelqu'un à qui j'ai parlé il y a longtemps.	Je participe à la préparation de repas pour les sans-abris.	Je prie pour que le Noël de chacun soit un Noël d'amour et de joie.	Joyeux Noël! Que Dieu vous bénisse pour la nouvelle année!

PRIÈRES DU JOUR

SEMAINE 1 – Réveille-toi aux dons de Dieu!

Lundi

Seigneur,

Nous voici au début de l'Avent pour réfléchir et nous préparer à ton arrivée. Tu viens demeurer avec nous pour que nous grandissions dans ton amour. Nous t'attendons avec joie. Amen

Mardi

Seigneur,

Merci d'avoir mis tous les dons, les talents et les forces qui se trouvent en moi. Je sais que je suis tout ce que j'ai besoin d'être pour affronter les défis de la vie autant que pour célébrer les joies et les succès. Grâce à toi, j'y arriverai. Amen

Mercredi

Seigneur,

Tu es au milieu de nous et tu habites le cœur de chacun. Fais-moi voir ton visage dans celui de mes amis et des gens que je rencontre chaque jour. Ils ont reçu des forces et talents différents des miens. C'est pour les partager avec moi lorsque j'en aurai besoin. Amen

Jeudi

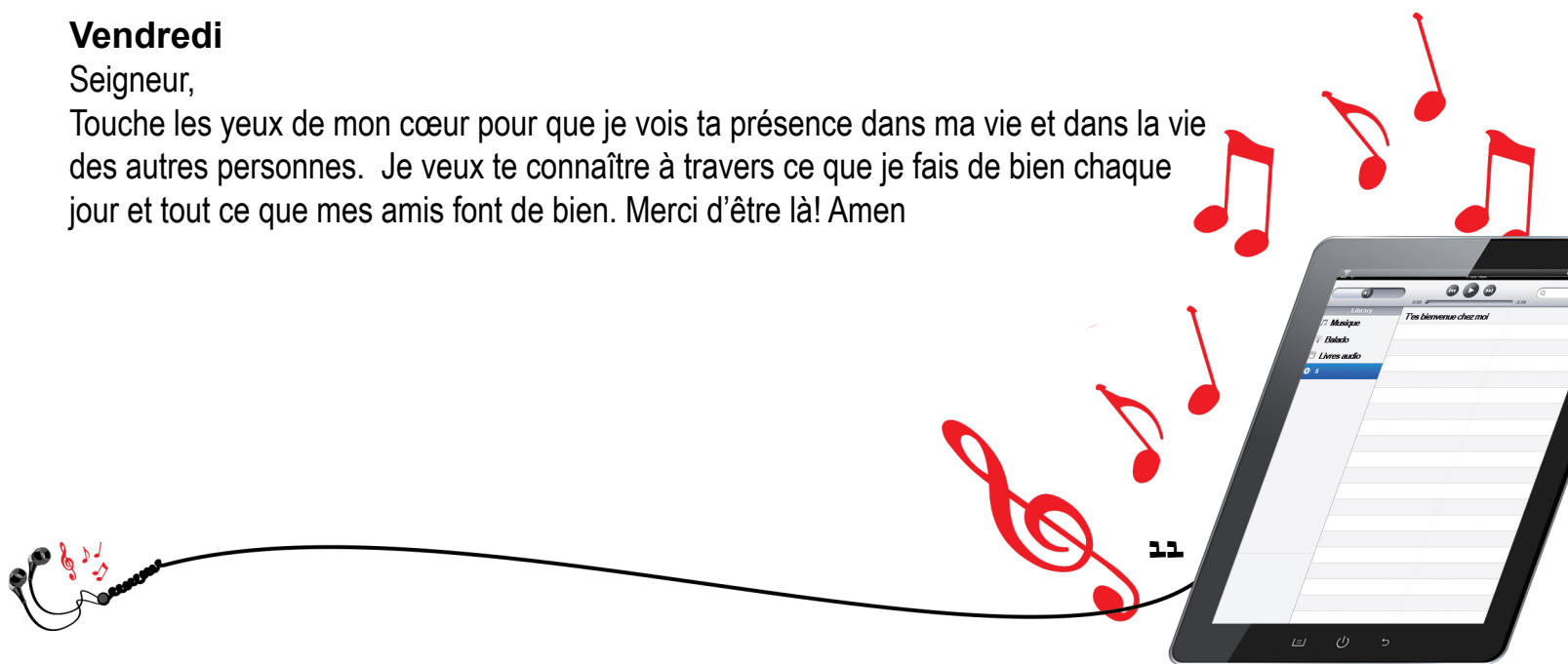
Seigneur,

Tu viens nous réveiller pour nous aider à découvrir ta présence au milieu de nous. Tu viens comme un ami sur qui on peut compter. Merci de m'aimer autant et de faire de mon cœur ta demeure. Amen

Vendredi

Seigneur,

Touche les yeux de mon cœur pour que je vois ta présence dans ma vie et dans la vie des autres personnes. Je veux te connaître à travers ce que je fais de bien chaque jour et tout ce que mes amis font de bien. Merci d'être là! Amen



SEMAINE 2 – Réveille-toi à l'amour de Dieu!

Lundi

Seigneur,

Réveille mon cœur pour que je puisse me confier à toi, te partager mes secrets, te parler par la prière. C'est ainsi que je pourrai être comme toi un ami qui aime, qui pardonne et qui peut vivre en harmonie avec les autres. Amen

Mardi

Seigneur,

L'invitation à me réveiller veut dire pour moi : prendre conscience de ton amour dans mon cœur à chaque fois que je pardonne. Quand je laisse aller un passé que je ne peux changer, je peux alors être plus heureux, souriant et vivre en paix avec moi-même. Ta présence en moi me fait du bien. Amen

Mercredi

Seigneur,

Tu m'appelles à changer mon cœur, à te faire plus de place, à me préparer à t'accueillir. Je dois donc me questionner à savoir si j'ai des pardons à faire à certaines personnes qui m'ont fait de la peine. Il se peut que j'aie aussi à me pardonner pour des choix dont je suis moins fier. Amen

Jeudi


Seigneur,

Tu m'invites à aimer les autres et à célébrer ton amour et ta bonté. Aide notre école à t'accueillir à Noël. Que cette fête soit pour le monde entier un jour de paix et de joie! Amen

Vendredi

Seigneur,

Le monde autour de nous a tant besoin de toi. Il y a encore trop de gens qui souffrent dans les pays en guerre. Que ta naissance vienne semer le désir de vivre dans la paix les uns avec les autres. Amen



SEMAINE 3 – Réveille-toi aux miracles de la vie!

Lundi

Seigneur,

Tu as choisi Marie pour être ta mère et notre mère. Je veux te rendre grâce pour les merveilles que tu as accomplies en elle, comme celles que tu accomplis en moi lorsque je m'ouvre en Toi. Amen

Mardi

Seigneur,

Tu viens chez moi dans mon cœur, dans mon école, dans ma famille, dans le monde entier. Ouvre mes yeux pour te découvrir dans les gestes de bonté des gens que je rencontre pendant la journée. Merci de me rappeler ainsi ta présence fidèle dans ma vie. Amen

Mercredi

Seigneur,

Je sais que le monde entier se prépare à t'accueillir de plusieurs façons. Les sapins sont dressés, les décorations sont magnifiques, la liste des cadeaux est partagée. Le vrai cadeau de Noël c'est toi. Aide-moi à te mettre au centre de cette grande fête. Amen

Jedi


Seigneur,

Pour tous les enfants du monde entier et surtout ceux qui ne seront pas gâtés à Noël, que ta présence comble leur cœur car tu es le vrai cadeau. Fais qu'ils ressentent la chaleur de ta présence. Amen

Vendredi

Seigneur,

Je te prie pour toutes les personnes qui font du bien en ton nom, qui rendent service et qui posent des gestes de gentillesse. Ils sont les signes d'une espérance nouvelle. Comble-les de ta joie parce qu'ils travaillent pour toi. Amen



SEMAINE 4 – Réveille-toi au projet de Dieu!

Lundi

Seigneur,

Tu es là au cœur de nos vies et c'est toi qui nous fais vivre. Aide-moi à te reconnaître, à prendre le temps d'accueillir ton amitié, de vivre dans la joie de ta présence. Sois au centre de nos rencontres familiales et de nos échanges de cadeaux. Amen

Mardi

Seigneur,

Ta naissance nous apporte l'amitié de Dieu. Tu viens me montrer l'amour du Père qui m'aime infiniment et qui m'invite à participer à la construction de son Royaume de paix, de justice et de joie. Aide-moi à comprendre ma part dans cette mission. Amen

Mercredi

Seigneur,

Ce sont les bergers qui t'ont trouvé en premier. Ils ont eu la chance de te voir et d'annoncer la nouvelle de ta naissance au monde entier. Aide-moi à partager à mon tour cette nouvelle dans ma famille et dans mon école le jour de Noël, car tu es le Sauveur qui nous est né. Amen

Jedi

Seigneur,

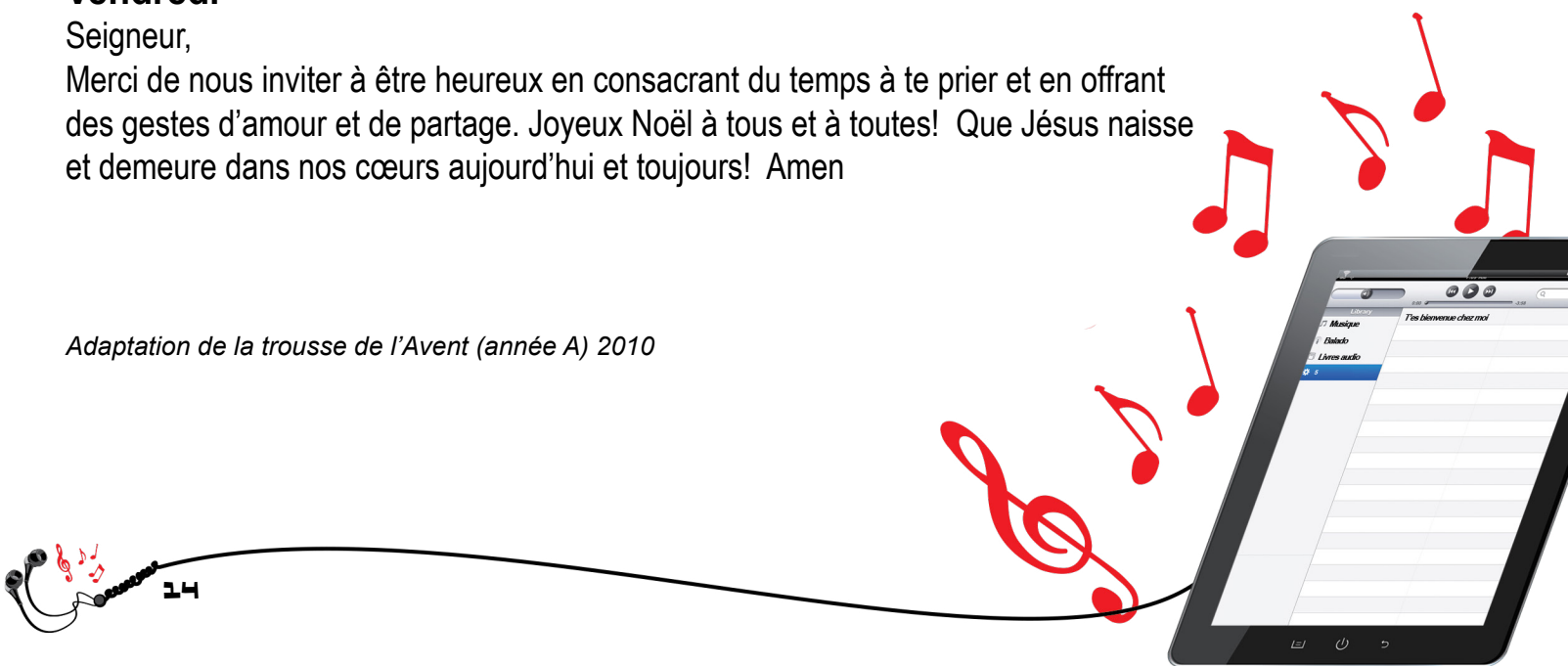
Ta naissance nous apporte ton amour. Aide-moi à bien l'entretenir par la prière et les bons gestes. Pour répondre au projet de Dieu, j'ai besoin de vivre comme toi, d'accueillir les autres comme toi ainsi que de faire confiance en Dieu et en la vie comme toi. Amen

Vendredi

Seigneur,

Merci de nous inviter à être heureux en consacrant du temps à te prier et en offrant des gestes d'amour et de partage. Joyeux Noël à tous et à toutes! Que Jésus naisse et demeure dans nos cœurs aujourd'hui et toujours! Amen

Adaptation de la trousse de l'Avent (année A) 2010



SEMAINE 1 – Réveille-toi aux dons de Dieu!

Matériel : Annexe 5

AVANT

Discussion :

- As-tu déjà fait ou es-tu en train de rassembler des objets particuliers pour une collection? Décris-la. (p. ex., collection de...sous anciens, de timbres, de toutous, de roches, de jeux vidéos, de livres d'aventure, etc...)
- Pourquoi fais-tu cela? (p. ex., Je me sens heureux, satisfait quand je peux ajouter à ma collection un objet unique, hors de l'ordinaire, différent, précieux.)
- Est-ce que tu donnerais ta collection à n'importe qui? Pourquoi? (p. ex., Non. Je la donnerais seulement à quelqu'un qui en prendrait bien soin car j'ai mis du temps à rassembler chaque élément avec attention. Je choisirais bien la personne à qui je la remettrais parce que ma collection a de la valeur pour moi.)

Dire aux élèves :

Dieu aussi fait des collections bien uniques. Chacune d'elles est différente et précieuse. Chacune d'elles est d'une très grande valeur. Puisque notre Dieu est rempli d'amour et d'une générosité incroyable, il fait le don de ses collections. Il choisit bien à qui les remettre. En fait, chacun de nous en a reçu une sans exception. Et bien oui! Tu as reçu toute une collection préparée sur mesure juste pour toi. Elle est remplie de talents, de forces, de valeurs que Dieu a rassemblés afin de t'appuyer dans la vie.

Sais-tu ce que ta collection contient?

PENDANT

Niveaux : Maternelle à 3^e année

Et toi, qu'as-tu reçu de Dieu?

- Quels sont les valeurs importantes en toi qui t'aident à faire des choix à la manière de Jésus? (p. ex., amitié, joie, partage...)
- Qu'est-ce qui te donne de la joie quand tu le fais?
- Quels sont tes talents, tes habiletés naturelles reçus à la naissance? (p. ex., jouer de la musique, peindre, dessiner, jouer avec les nombres, bon(ne) aux sports, inventer des jeux, faire rire les autres, etc...)

Après avoir offert un temps de réflexion pour répondre aux questions, offrir un temps d'échange en petits groupes, en dyades ou en grand groupe au sujet de ce qui se retrouve dans la collection de chacun.



Niveaux : 4^e à la 12^e année

Et toi, qu'as-tu reçu de Dieu?

- Quels sont les cadeaux spirituels, les valeurs importantes en toi qui guident tes choix? (p. ex., amis, amour, compassion, joie, créativité, justice, famille...)
- Qu'est-ce qui te passionne? (C'est ce qui te donne de la joie et de l'enthousiasme quand tu le fais.)
- Quels sont tes talents, tes habiletés naturelles reçus à la naissance? (ex. : enseigner, inventer, écrire, fabriquer, pêcher, cuisiner, convaincre, architecture, décorer, diriger un groupe, jouer de la musique, peindre, dessiner, jouer avec les nombres, discuter de philosophie, etc...)
- Quel trait de personnalité te rend distinct des autres? (introverti, extraverti, sens de l'humour, etc...)
- Quelles expériences de vie, familiales, éducatives, spirituelles, faciles ou difficiles, pourraient te servir à aider d'autres personnes? Quelles leçons de vie pourrais-tu partager avec les autres?

Après avoir offert un temps de réflexion pour répondre aux questions, offrir un temps d'échange en petits groupes, en dyades ou en grand groupe au sujet de ce qui se retrouve dans la collection de chacun.

APRÈS

À quoi peut bien servir cette collection de talents, de forces et de valeurs?

Comme il est écrit dans le texte biblique de Matthieu 24, 37-44: « Tenez-vous donc prêts vous aussi: c'est à l'heure où vous n'y penserez pas, que le Fils de l'homme viendra. » Lorsqu'on s'y attend le moins, Dieu vient à notre rencontre à travers les personnes que nous rencontrons et les événements que nous vivons. Les forces et les talents uniques que nous avons reçus sont tout ce que nous avons besoin. Nous sommes aussi invités à les mettre au profit de chacun, à les mettre au service des autres lorsque des moments difficiles arrivent autant que pour célébrer les réussites et les joies. Ils nous aideront à accomplir notre mission de faire une différence. (p. ex., Les gens se partagent de la nourriture, des vêtements, des outils, du temps, etc... et s'entraident à nettoyer, à rebâtir, à s'encourager selon les talents de chacun.)

Il n'y a que toi qui peux être toi. Pour y arriver pleinement, il faut que tu te réveilles aux dons de Dieu et que tu ouvres les yeux aux possibilités que tes forces et tes talents peuvent donner. L'Avent est une occasion pour un nouveau commencement, pour faire alliance avec Dieu comme il l'a fait avec Noé.



Voici ma **COLLECTION!**




Fais un collage d'images représentant les talents et les forces de ta collection.

Autres suggestions

Cette semaine, je profite de ce temps de l'avent pour faire alliance avec Dieu, en utilisant mon talent, ma force ou ma valeur de _____ et ainsi faire une différence.

- Sur une main tracée dans le carton ou sur une empreinte de main faite avec la peinture, représenter par un dessin (maternelle à la 3^e année) ou inscrire (4^e à la 12^e année) l'engagement pris. Une fois découpées, les afficher sur les murs de la classe, sur le pupitre, sur le casier, sur les murs du corridor, sur la porte de classe, etc...
- Chaque élève se choisit un talent, une force ou une valeur qu'il s'engage à mettre en évidence pendant la semaine. Les inscrire dans un wordle et l'afficher sur la porte de la salle de classe www.wordle.net.
- Les élèves utilisent leurs talents et leurs forces pour aider avec un projet humanitaire à l'école (p. ex., préparer des paniers de Noël, chanter au foyer d'âge d'or, cartes de souhaits pour les soldats.)



SEMAINE 2 – Réveille-toi à l'amour de Dieu!

Niveaux : Maternelle à 3^e année

Matériel :

- bol transparent
- gommettes d'étoile
- morceaux de transparent
- blocs ou morceaux de carton opaque


AVANT

Discussion :

- Où ranges-tu ce qui est important pour toi, ce qui a de la valeur, ce que tu veux protéger et garder intact? (p. ex., garde-robe, chambre à coucher, pupitre, casier, etc...)
- Qu'est-ce qui arrive lorsque tu ajoutes d'autres choses sans les ranger au bon endroit? (p. ex., Les objets s'empilent. C'est le désordre. Il est difficile de savoir ce qui s'y trouve.)

Dieu aussi a un endroit spécial où il place ce qui est précieux pour lui. C'est dans ton cœur que cela se passe. Toutefois, il n'est pas le seul à s'en servir. Toi aussi tu y ranges des choses au même endroit. Parfois, c'est l'endroit approprié. Parfois, certaines des choses devraient être placées ailleurs car elles causent le désordre. En fait, elles cachent les trésors que Dieu y a mis comme ta collection de forces et de talents.


Le temps de l'Avent est donc un temps d'arrêt pour vérifier s'il y a du « ménage » à faire dans notre cœur. C'est une façon de préparer notre demeure avant la naissance de Jésus.



PENDANT

Démontrer devant les élèves comment faire le ménage dans notre cœur.

- Prendre un grand bol transparent si possible.
- Expliquer qu'il représente le cœur de chacun comme Dieu l'a voulu, comme Dieu l'a créé : pur, beau, transparent.
- Déposer dans le fond du bol des gommettes d'étoiles (ou autres objets précieux).
- Expliquer que les étoiles représentent les nombreux talents et forces que Dieu a remis à chacun.
- Dans ton cœur, il reste de la place. Dieu espère que tu y placeras toutes les bonnes actions que tes talents et tes forces te permettront de faire.
- Demander aux élèves de nommer des bonnes actions. À chaque fois, ajouter dans le bol des morceaux de transparent découpés à l'avance. Faire remarquer aux élèves qu'il est toujours possible de voir les étoiles.
- Les bonnes actions sont ce que Dieu souhaite le plus que tu places dans ton cœur. C'est pour cela qu'il reste de la place.
- Toutefois, il arrive durant la journée qu'on oublie de faire des bonnes actions, celles qui apportent de la joie et de l'amour.
- Demander aux élèves des exemples d'oublis. À chaque fois, ajouter dans le bol des morceaux de carton opaque (ou autre objet non transparent comme des blocs). Faire remarquer aux élèves que cette fois-ci, on ne peut plus voir les étoiles.
- Ces actions qui font de la peine prennent de la place dans notre cœur. Elles enlèvent de la place à ce qui est bon. Elles cachent qui tu es vraiment. Il est donc important de faire le ménage.




APRÈS

- Animer une petite prière à Jésus en grand groupe.
- Faire le signe de la croix.
- Inviter les élèves à joindre les mains et à se recueillir pour parler à Jésus.
« Jésus je veux bien préparer ma demeure, mon cœur à la fête de Noël. C'est le temps de faire du ménage. Je veux garder seulement les actions qui me rendent heureux et celles qui rendent les autres heureux. Je te demande donc pardon, je m'excuse pour toutes les fois où j'ai :
 - choisi de ne pas partager (enlever un carton ou bloc du bol)
 - choisi de rejeter un ami au jeu (enlever un carton ou bloc du bol)
 - choisi de pousser un ami (enlever un carton ou bloc du bol)
 - ... continuer ainsi jusqu'à ce que tous les cartons ou blocs aient été enlevés.

Merci Jésus pour ton pardon. Merci Jésus pour ton grand amour. Amen! »

- Faire le signe de croix
- Faire remarquer que nous pouvons maintenant voir les étoiles.
- Expliquer que Dieu nous aime infiniment. C'est pour cela que lorsque nous lui demandons pardon, il nous le donne toujours. Cela permet d'enlever ce qui n'appartient pas dans notre cœur. Nous redevons comme Dieu nous a créés, comme Dieu nous voit : beaux et remplis de son amour.



SEMAINE 2 – Réveille-toi à l'amour de Dieu!

Niveaux : 4^e à la 12^e année

- Matériel :**
- Réflexion – pardon (powerpoint)
 - <https://www.youtube.com/watch?v=QfsYh0QxanA> ou Nouveau Testament (Mt 3, 1-12)
 - Annexe 6 : Pomme grenade (Si possible, utiliser le vrai fruit)


AVANT

- Inviter les élèves à visionner un clip au sujet de Jean le baptiste et à noter une parole qui a retenu leur attention : <https://www.youtube.com/watch?v=QfsYh0QxanA> ou lire le texte biblique (Mathieu 3, 1-12)
- Discuter des paroles retenues pour les amener à noter la phrase au sujet du repentir.
- Conclure que dans le temps de Jésus, son cousin Jean avait commencé à préparer son chemin en les baptisant et en invitant les gens au pardon.

Qu'est-ce que veut dire se repentir?

C'est un état intérieur qui nous fait prendre conscience que certains gestes que j'ai posés m'ont fait du tort et ont fait du tort aux autres. Ceci m'éloigne de mon amitié avec Dieu. C'est aussi un désir de vouloir changer son cœur, de prendre le chemin qui va rétablir mon amitié avec Dieu, avec moi-même et les autres. Ce chemin est le chemin du « ménage intérieur ».

Le repentir est une invitation à faire du « ménage dans notre cœur », à vérifier ce qui s'y trouve, à trier ce qui n'appartient pas là. C'est une invitation à s'excuser devant Dieu pour nos manques à l'amour et à se réconcilier avec Lui, avec nos amis et notre famille. C'est en fait une bonne façon de se préparer à l'Avent, à cette belle fête de Noël.



PENDANT


Pourquoi devrait-on se repentir, pourquoi devrait-on faire du « ménage dans notre cœur »?

- Utiliser une pomme grenade coupée en deux (ou une image).
- Faire remarquer que ce fruit est rouge comme le cœur.
- Souligner que plusieurs grains se trouvent à l'intérieur. Ils représentent la collection de talents et de forces que Dieu a précieusement sélectionnés pour chacun de nous. L'intérieur de chacun de nos cœurs est aussi unique que l'intérieur de chaque pomme grenade.
- Entre ces grains se trouvent des « chemins » de chair blanche. Ils représentent nos efforts à utiliser nos forces pour semer la paix, la joie, l'amour, la justice autour de nous.
- La seule façon que nous pouvons goûter à ces grains juteux, c'est en enlevant la pelure. Selon la pomme grenade, elle est parfois facile à enlever. À d'autres moments c'est difficile. Parfois la pelure est marquée. Parfois, elle est décolorée.
- C'est un peu comme notre cœur. Notre collection de talents est parfois bien enfoui sous une pelure épaisse de non-pardon, de colère, de rancunes, de peine, etc... Pour que tu puisses bien goûter aux fruits de tes forces et de tes talents, il est donc important d'enlever cette pelure pour avoir facilement accès à ta collection.

APRÈS

- Visionner le diaporama Réflexion – pardon

Option : Si un prêtre est disponible, le sacrement du pardon peut suivre ce moment de réflexion.





SEMAINE 3 – Réveille-toi aux miracles de la vie!

Tous les niveaux

Matériel : Clip 1, Clip 2

AVANT

Comment peux-tu reconnaître un bon ami?

(Il est toujours là pour moi. Il est gentil, m'écoute, fait des choses avec moi. Il est loyal.)

Comment peux-tu reconnaître quelqu'un qui se comporte en enfant de Dieu?

(Cette personne se comporte à la manière de Jésus. Ses gestes et ses actions dévoilent des valeurs chrétiennes.)

- Peux-tu identifier le personnage de ce clip? <https://www.youtube.com/watch?v=JEFkfaMM0Wo>
- Comment l'as-tu reconnu?
(Ce film parle de Jésus. Je sais que c'est lui à cause des miracles qu'il a faits.)
- Expliquer que dans le texte de l'Évangile de saint Mathieu 11, 2-11, Jean le Baptiste qui se trouve à ce moment-là injustement en prison, fait demander par les disciples de Jésus : « Es-tu celui qui doit venir, ou devons-nous à en attendre un autre? »
- Jésus avait répondu ainsi : « Allez rapporter à Jean ce que vous entendez et voyez : Les aveugles voient, les boiteux marchent, les lépreux sont purifiés, les sourds entendent, les morts ressuscitent, et la Bonne Nouvelle est annoncée aux pauvres. Heureux celui qui ne tombera pas à cause de moi ! ».

Pourquoi Jésus faisait-il tous ces miracles?

Tous les miracles que Jésus accomplit sont des signes de sa Résurrection. Ce sont des signes que son Amour est victorieux du mal et du péché, que son Amour est plus fort que tout. Par ses miracles, il annonce aussi le monde à venir, un monde où il n'y aura plus de gens tristes, malades ou rejetés. Ce sont des signes du Royaume de paix, de joie et de justice dont Jésus a inauguré la venue. À chaque fois que nous posons des gestes de partages, de bonté, de pardon, nous accomplissons des petits miracles de la vie. Nous annonçons ainsi le monde à venir, le monde du Royaume qui est déjà là sans être totalement accompli.



PENDANT

Discussion :

- Est-ce possible pour nous de faire des « miracles de la vie » comme Jésus? (Réponses variées)
- Visionnons le clip suivant : <https://www.youtube.com/watch?v=PT-HBI2TVtI>
(Note : La chanson anglophone du clip peut être mise en sourdine pendant le visionnement. Vous pouvez au lieu faire jouer la chanson thème de l'Avent.)
- Dire aux élèves :

À tous les jours, nous pouvons nous aussi faire des actes de bonté, des petits miracles de gentillesse qui sèment le bonheur. De la même façon que Jésus nous a inspirés à faire comme lui, nous aussi nous pouvons être modèles pour les autres et parfois même sans s'en rendre compte. La bonté devient ainsi contagieuse comme le clip l'a si bien démontré.

APRÈS

Poser des questions aux élèves :

- Et toi, on te reconnaîtra comment cette semaine?
- Comment saurait-on que l'amour de Jésus est en toi?
- Comment démontreras-tu que tu es enfant de Dieu?
- Comment feras-tu une différence?
- Comment annonceras-tu le monde à venir?

Par exemple,

- Je continue de participer au projet d'entraide de l'école.
- Je rends des services en échange de sourires.
- Je prépare un accroche-porte avec un message de Noël et je le place secrètement sur la poignée de porte de quelqu'un. (p. ex., au foyer d'âge d'or, sur la porte de chambre d'un membre de ma famille, sur la porte de maison de mes grands-parents ou d'un voisin qui aurait besoin de ce genre de surprise.)
- Je participe à une guignolée pour ramasser des fonds pour les moins fortunés.
- J'écris un message encourageant et je le colle sur le casier d'un ami de l'école.
- Je pose les gestes suggérés dans le calendrier du mois.



SEMAINE 4 – Réveille-toi au projet de Dieu!

Niveaux : Maternelle à 3^e année

Matériel : (clip) <https://www.youtube.com/watch?v=PT-HBI2TVtl>

Annexe 8

Annexe 7

AVANT

- Expliquer aux élèves qu'ils vont visionner un clip d'un petit garçon et de bien noter ce qu'il fait.
<http://www.youtube.com/watch?v=6qcReSpH9R4>

Discussion :

Qu'arrive-t-il au jeune garçon dans ce clip?

- Il rêve, il imagine de faire des choses imaginaires (voler en parapluie, être porté par un oiseau, se coucher sur la lune...)

Parfois, il nous arrive de rêver quand nous sommes réveillés. C'est ce qu'on appelle « être dans la lune ». Parfois, il nous arrive de rêver pendant notre sommeil. Nous ne nous en souvenons pas toujours.

- Raconte-moi un de tes rêves dont tu te souviens. (Réponses variées)

Parfois nos rêves sont imaginaires et impossibles à devenir réalité. Toutefois parfois nos rêves sont possibles et pourraient vraiment arriver.

Niveaux : 4^e à 12^e année

Matériel : Annexe 7

AVANT

Discussion :

Est-ce que tu rêves souvent?

- Quels genres de rêves fais-tu? (drôle, triste, épeurant, imaginaire ou annonçant un événement réel)
- As-tu déjà fait des rêves qui sont devenus réalité?
- Connais-tu quelqu'un à qui cela est déjà arrivé?
- Quels sentiments accompagnaient ce rêve?
- Quels indices indiquaient que ce rêve, contrairement aux autres, pouvait devenir réalité?



Tous les niveaux

PENDANT


Expliquer que lorsqu'un rêve devient réalité, il est alors appelé un songe. C'est une façon de nous préparer à ce qui s'en vient bien que ce ne soit pas toujours clair lorsque cela arrive. Dieu se sert parfois des songes pour nous parler. C'est ce qu'il a fait à Joseph, le père de Jésus.

- Lire aux élèves le texte de Matthieu 1, 18-24, Le rêve de Joseph

Note : Pour les petits de maternelle à la 3^e année, vous pouvez montrer l'image de l'annexe 8 pendant que l'histoire est racontée.

« Marie était fiancée à Joseph mais avant qu'ils aient vécu ensemble, elle se trouva enceinte par l'action de Saint-Esprit. Joseph, son fiancé, était un homme bon et juste et ne voulait pas raconter cette histoire à tout le monde. Demain, se dit-il, je vais rompre mes fiançailles. Dans la nuit, un ange du Seigneur lui apparut dans un rêve et lui dit : « Joseph, ne crains pas; accepte Marie comme épouse. Elle mettra au monde un fils que tu appelleras Jésus. Car c'est lui qui sauvera son peuple de ses péchés. » Jésus s'appellera aussi Emmanuel, ce qui veut dire : Dieu avec nous. Quand Joseph se réveilla, il agit comme l'ange du Seigneur le lui avait dit et prit Marie comme épouse. »

Explication : Lorsque Joseph est sorti de son sommeil de son songe, il a mis son rêve en action et a fait une différence dans la vie de Marie et de Jésus. Joseph était un homme juste, doux, patient et rempli de bonté. Il a accepté de se servir de ses forces, de ses talents pour aimer, guider et être un bon père pour Jésus. C'est ainsi qu'il a participé à préparer son fils à sa mission.



APRÈS


Inviter les élèves à fermer les yeux.

Tamiser les lumières.

Faire jouer une musique douce.

- Dire aux élèves :
 - Donne la permission à ton cœur de rêver un peu.
 - Pense à ce qui se passe dans ta vie.
 - Qu'est-ce que tu aimerais le plus voir changer?
 - Y a-t-il des changements que tu voudrais voir en toi?
 - Y a-t-il des changements que tu voudrais voir dans ta famille, avec tes amis, dans ton école, dans ta communauté?
 - Y a-t-il des changements que tu voudrais voir dans le monde.

 - Après ce moment de réflexion, inviter les élèves à ouvrir les yeux et à dessiner ou noter ses rêves à l'intérieur d'un capteur de rêves (voir annexe 5).

 - Prendre le temps d'expliquer que le capteur de rêves est un symbole retrouver dans la culture autochtone, le rêve occupe une place importante. Les amérindiens croient que les rêves sont en fait des messages en images transmis par le Grand Dieu et par l'inconscient. Ils peuvent indiquer le chemin à prendre, aider à faire un choix, permettre de réfléchir sur soi pour grandir intellectuellement et spirituellement. Pour mieux se souvenir des éléments les plus importants dans leurs rêves, des capteurs de rêves sont accrochés à la fenêtre pour retenir les mauvais rêves et laisser passer les bons.
- 

Conclure en disant aux élèves :

En fait, tout commence par un rêve! Un rêve peut devenir réalité! Un rêve devenu réalité peut certainement faire une différence! Il s'agit que tu sortes de « ton sommeil ». Tu as reçu de Dieu des forces et des talents uniques qui t'ont été donnés seulement à toi. Il n'y a que toi qui peux être toi. Il n'y a que toi qui peux faire une différence comme toi, à ta manière. Il n'y a que toi qui peux participer aussi bien que toi à rendre ton rêve réalité.

Et si ton rêve était ta mission, le projet de Dieu pour toi?





LE RÊVE DE JOSEPH



SEMAINE DE L'ÉPIPHANIE

Réveille-toi à la présence de Dieu dans ta vie!

Tous les niveaux

AVANT

Les mages cherchaient un roi qui allait apporter le bonheur et la paix sur la terre. Après la naissance de Jésus, ils suivirent une étoile brillante qui les conduisit au nouveau-né. Ils sont partis de Jérusalem et pour aller jusqu'à Bethléem où se trouvait l'étoile. L'étoile sert à guider les mages dans leur recherche. C'est le signe de Dieu qui les conduit vers Jésus.

PENDANT

- Y a-t-il quelqu'un dans ta vie qui agit comme l'étoile des Rois mages, qui te montre l'exemple, qui t'aide à prendre de bonnes décisions? Parle-nous-en.
- Que fait cette personne pour t'éclairer, pour te guider. (réponses multiples)

APRÈS

- Préparer une étoile.
- Inscris au recto le nom de la personne qui est une étoile dans ta vie, qui représente l'amour de Dieu pour toi.
- Écris au verso un mot de remerciement pour dire merci à cette personne pour la différence qu'elle fait dans ta vie.

