

**L'AVENT, temps de préparation à Noël**

**Cheminement de foi pour les ados**

**RÉVEILLONS-NOUS!**



**RÉVEILLONS-NOUS!**

**C'EST NOËL! QUELQU'UN D'IMPORTANT EST PARMİ NOUS!**

## Module 1 - DOSSIER d'accompagnement pour les intervenants et intervenantes en pastorale

Vous trouverez dans ce dossier une démarche détaillée qui se divise en deux volets : un volet d'action communautaire avec une expérience à vivre durant l'une des semaines de l'Avent et un volet de cheminement spirituel composé de deux expériences spirituelles dont l'une se situe durant les semaines de l'Avent et l'autre pendant le temps de l'Épiphanie. Les expériences des deux volets s'inscrivent dans une démarche de cheminement de foi chez les ados à l'occasion de la préparation à la fête de Noël.

### Volet : action communautaire

- ◆ **Expérience 1 : Une collecte communautaire - Dieu a besoin de nous!** (pages 3 à 8)
  - Annexe 1 - Texte biblique : Matthieu 1, 18-24
  - Annexe 2 - Organisation d'une collecte scolaire-communautaire
  - Annexe 3 - Célébration de la Parole à l'occasion du résultat de la collecte communautaire

### Volet : cheminement spirituel

- ◆ **Expérience 2 : Dîner-témoignages... Dieu nous invite à l'accueillir!** (pages 9 à 14)
  - Annexe 1 - Texte biblique : Luc 2, 1-20
  - Annexe 2 - Organisation d'un dîner-témoignages
  - Annexe 2 - Organisation d'un dîner-témoignages (suite)
- ◆ **Expérience 3 : Dîner-échange... Chercheurs, chercheuses de Dieu. Je veux savoir!** (pages 15 à 20)
  - Annexe 1 - Texte biblique : Matthieu 2, 1-5.7-12
  - Annexe 2 - Notes sur la fête de l'Épiphanie
  - Annexe 3 - Organisation d'un dîner-échange

## Module 2 - Instrument pour inviter les ados (9e à la 12e année) à faire une place à leur vie spirituelle

### **CALEPIN-DÉFIS!**

Ce calepin propose aux ados une démarche personnelle ou en petits groupes de réflexion pour le temps de l'Avent et de l'Épiphanie. Ce calepin peut servir d'outil de référence ou de réflexion lors des rencontres du volet action communautaire ou du volet cheminement spirituel. Il facilite l'intégration du contenu de chacune des expériences de foi à vivre dans les projets proposés pendant le temps de l'Avent, de Noël et de l'Épiphanie. Vous y trouverez des textes de la Parole, des images, des témoignages, des histoires, des questions qui permettent une réflexion et des actions significatives pour les ados en vue de la préparation à la fête de Noël.

- ◆ **CALEPIN-DÉFIS!, une démarche personnelle ou en petits groupes de réflexion pour Noël**

## Module 3 - Ressources complémentaires pour le temps de l'Avent, de Noël et l'Épiphanie

<p><b>1 - CÉLÉBRATIONS liturgiques</b></p> <ul style="list-style-type: none"> <li>Célébration de la Parole, début de l'Avent : <b>Réveillons-nous! Quelqu'un d'important est parmi nous!</b></li> <li>Célébration du PARDON : <b>Réveillons-nous! Le Seigneur est parmi nous!</b></li> </ul>	<p><b>2 - CHANTS proposés</b></p> <p><b>Annexe 1</b> - Dans l'attente de ton jour : Texte + téléchargement  <b>Annexe 2</b> - Ouvrons nos coeurs : Texte + téléchargement  <b>Annexe 3</b> - Soyons un peuple d'espérance : Texte + téléchargement  <b>Annexe 4</b> - Dieu veut te dire : Texte + téléchargement</p>	
<p><b>3 - GESTUELLES proposées</b></p> <p><b>Annexe 1</b> - Prier avec son corps La gestuelle expliquée : Texte</p> <p><b>Annexe 2</b> - Gestuelle narrative biblique sur la naissance de Jésus : Texte</p>	<p><b>VIDÉO</b></p> <p><b>VIDÉO</b></p>	<p><b>4 - PRIÈRES suggérées</b></p> <p><b>Annexe 1</b> - La joie : Texte  <b>Annexe 2</b> - L'engagement : Texte  <b>Annexe 3</b> - Une simple prière pour Noël : Texte</p>

**Note : Toutes les ressources se trouvent sur le Site Web de l'OPÉCO, dans la Banque d'activités en éducation de la foi.**

**Année liturgique A****L'Avent, temps de préparation à Noël****Cheminement de foi pour les ados du cycle **SECONDAIRE** de 9<sup>e</sup> à la 12<sup>e</sup> année****Volet : action communautaire - UNE COLLECTE COMMUNAUTAIRE - Engagement dans la communauté****INVITATION AUX ADOS INTÉRESSÉS À S'ENGAGER DANS LEUR COMMUNAUTÉ À L'OCCASION DE LA FÊTE DE NOËL.****Utiliser le CALEPIN-DÉFIS - Expérience 1 pour réfléchir avec les ados qui s'engagent dans ce projet.****Expérience 1 : Réveillons-nous! Dieu a besoin de nous!**

**Visée pastorale :** Inviter les ados, pendant le temps de l'Avent, à se réveiller et à sortir de leur sommeil afin de prendre conscience qu'à Noël un rêve se réalise. Faire réaliser aux ados que cette première expérience, celle de sortir de notre sommeil, nous amène parfois à transformer notre cœur comme ce fut le cas pour Joseph; cette transformation est un appel personnel à nous engager dans des projets concrets autour de nous. Dieu a besoin de nous. Permettre aux ados de vivre une attente joyeuse en découvrant le vrai sens de Noël.

**Domaine de pastorale :** Une démarche d'engagement dans un cheminement de foi

**Construction de la communauté :** Dieu a besoin de nous pour rendre le monde plus juste, plus fraternel à l'occasion de Noël.

**Moment de l'année :** Avent, temps de préparation à Noël

**Temps suggéré :** Environ 3 semaines

**Référence biblique :** Matthieu 1, 18-24




**Matériel à prévoir :** Les annexes 1, 2, 3, le Calepin-Défis! Expérience 1, une Bible, une bougie, un chant, des prières, le personnage de Joseph et la crèche, une banderole *Réveillons-nous! Dieu a besoin de nous!*

**MISE EN ROUTE****L'Avent est le temps du réveil!**

Dans quelques semaines, c'est Noël! C'est le temps de nous réveiller et de nous rappeler que le 25 décembre nous soulignons que Jésus est venu au monde sur la terre et qu'il a grandi parmi nous. Pourquoi est-il venu sur la terre? Il est venu nous annoncer la BONNE NOUVELLE que Dieu nous aime et qu'il vient nous sauver du péché. À Noël, Jésus s'invite chez nous comme un ami. Réveillons-nous! Accueillons-le comme un ami très important!

**Comment préparons-nous la grande fête du Sauveur du monde?**

Réveillons notre cœur et accueillons Jésus! Comment l'accueillir? Prenons du temps avec lui, écoutons sa PAROLE, ouvrons notre cœur à sa BONNE NOUVELLE! Mettons-nous en route avec lui pour bâtir un monde meilleur. Prenons aussi le temps de lui parler dans le silence de notre cœur, dans la prière.

 <p><b>COMPRENDRE</b> le texte biblique</p>	 <p><b>OUVRIER NOTRE COEUR</b> à la Parole de Dieu</p>	 <p><b>DÉCOUVRIR</b> le visage de Dieu</p>
<p><b>Pour mieux comprendre le récit biblique</b></p> <p><b>Le rêve de Joseph</b></p> <p><b>Marie :</b> Une jeune fille qui vit avec ses parents à Nazareth en Galilée, un petit village d'environ 150 habitants. Fiancée à Joseph, elle doit bientôt l'épouser.</p> <p><b>Joseph :</b> Un homme de la famille de David qui était de Nazareth et pratiquait le métier de charpentier. C'était un homme bon et juste.</p> <p><b>Anges :</b> Les anges dans la Bible sont des messagers de Dieu. Nous ne voyons pas les anges. Mais Dieu nous parle par la lecture de la Bible, la prière, la réflexion, l'intervention de personnes autour de nous qui veulent notre bien et notre bonheur.</p> <p><b>Sommeil de Joseph</b> Joseph trouve réponse à ses questions durant son sommeil comme cela nous arrive à l'occasion. Ce qu'il a entendu dans son rêve le fait réfléchir et il fait confiance à Dieu.</p> <p><b>Réveille-toi Joseph!</b> À son réveil, il n'a plus peur. Dieu l'a aidé à prendre sa décision. Les réponses qu'il a trouvées viennent changer sa façon de voir et de comprendre sa situation.</p> <p><b>Transformation chez Joseph</b> Joseph accepte de prendre Marie comme épouse et de devenir le père de Jésus.</p>	<p><b>Proclamation de la Parole</b></p> <p><b>S'assurer de créer l'ambiance</b> nécessaire à l'écoute de la Parole  <b>Mettre la Bible en évidence avec une bougie</b></p> <p><b>** Préparer la lecture avant qu'elle soit proclamée</b></p> <p><b>Texte biblique : Matthieu 1, 18-24</b>  <b>Dossier : Voir Annexe 1, page 6</b></p> <p><b>Module 3 - Gestuelles - Annexe 2, page 2</b></p> <p><b>Proclamer le texte</b></p> <p><b>S'approprier le texte biblique (s'en tenir au texte sans interprétation)</b>          Qui sont les personnages?</p> <ul style="list-style-type: none"> <li>• Marie, Joseph, l'Ange du Seigneur</li> </ul> <p>Quand cela se passe-t-il? <i>La nuit</i>          Qu'est-ce qui se passe?</p> <ul style="list-style-type: none"> <li>• Joseph est inquiet.</li> <li>• Il se pose des questions... doit-il prendre Marie pour épouse?</li> <li>• Il ne sait que faire.</li> <li>• Il s'endort en pensant à tout cela.</li> <li>• Dans son sommeil, il voit l'Ange du Seigneur.</li> <li>• L'Ange lui dit de ne pas avoir peur et de prendre Marie avec lui.</li> <li>• Il lui annonce la naissance prochaine de Jésus, l'Emmanuel.</li> <li>• Joseph accepte d'épouser Marie et d'accueillir Jésus.</li> </ul> <p><b>Calepin-Défis!, pages 3 et 4</b>  <b>Les ados prennent connaissance du texte biblique.</b></p>	<p><b>Qu'est-ce que nous apprenons sur Dieu?</b></p> <p><b>Nous apprenons que Dieu, c'est notre Sauveur.</b>          Nous apprenons que Dieu envoie son Fils Jésus sur la terre pour nous sauver du péché, du mal. Jésus va grandir et il va nous enseigner la force de l'amour véritable.</p> <p><b>Nous apprenons que Dieu est avec nous.</b>          Jésus porte aussi le nom d'Emmanuel qui veut dire Dieu avec nous. Il se fait présent en nous et dans le monde. Il nous écoute, nous parle dans le silence de notre cœur, dans les textes de la Bible, par les personnes qui veulent notre bien et notre bonheur. Sortons de notre sommeil! Préparons-nous à fêter Noël en sa présence.</p> <p><b>Nous apprenons que Dieu a besoin de nous et que nous avons besoin de Dieu.</b>          Dieu demande l'aide de Joseph pour réaliser son plan de salut sur la terre. Dieu connaît le cœur de Joseph et il sait qu'il est bon et qu'il peut lui faire confiance.          Dieu connaît notre cœur. Il a besoin de nous pour construire un monde meilleur plus juste et plus fraternel. Nous sommes invités à nous engager.</p> <p><b>Calepin-Défis!, page 4</b>  <b>Dans le rêve de Joseph, les ados découvrent le visage de Dieu.</b></p>



**RASSEMBLER  
au nom de Jésus**

**Ensemble, nous partageons nos idées.**

**Avec l'aide de Dieu, Joseph a été transformé.**

Avec l'aide de Dieu, Joseph accueille Marie dans sa vie et accepte de devenir le père de Jésus. En faisant confiance à Dieu, il prend confiance en lui-même et il n'a pas peur de faire face à une nouvelle responsabilité. Une nouvelle relation s'établit entre Dieu et Joseph.

**Comment pouvons-nous être transformés par Dieu, nous aussi?**

En faisant confiance à Dieu, en osant lui demander son aide quand nous vivons des difficultés.

**Comment peut se manifester cette transformation intérieure?**

En répondant à l'invitation de Dieu quand il nous fait signe pour rendre le monde meilleur, plus juste et plus fraternel.

**Comment pouvons-nous reconnaître les signes que Dieu nous envoie ici, aujourd'hui?**

En regardant ce qui se passe autour de nous pour reconnaître ce dont le monde a besoin.

**Pouvons-nous identifier quelques besoins auxquels nous pourrions répondre seuls ou avec d'autres, dans notre milieu immédiat?**

**Calepin-Défis!, pages 5 et 6**

Les ados se sensibilisent aux besoins de leur communauté.



**CONSTRUIRE,  
en route avec Jésus**

**Ensemble, nous passons à l'action.**

**Passons à l'action! Que pourrions-nous faire?**

À partir des besoins identifiés, les ados se choisissent un projet d'Avent.

**Suggestions :**

- Inventaire des organismes caritatifs pour établir un partenariat dans un projet précis (pompiers, Chevaliers de Colomb, Filles d'Isabelle, maisons d'hébergement, St-Vincent de Paul...)
- Concerts ou spectacles-bénéfice pour un organisme de notre communauté
- Cueillettes diverses (nourriture, vêtements chauds, argent pour une cause de bienfaisance, collecte de sang...)

**Organisation d'une collecte scolaire-communautaire**

**Dossier : Voir Annexe 2, page 7**

**Célébration de la Parole à l'occasion du résultat final de la collecte Dossier : Voir Annexe 3, page 8**

**Calepin-Défis!, page 7**

Comme Joseph, Dieu a besoin de nous. Ensemble, l'équipe-école en partenariat avec un organisme de la communauté, nous passons à l'action. Chaque participant assume certaines responsabilités quant à la réalisation du projet dans la mesure de ses talents et de son leadership chrétien.



**Intériorisation**

**Calepin-Défis, page 8**

**Module 3 – Chants - Annexe 1, page 2**

**Module 3 – Prières - Annexe 1, page 2**

**EXPÉRIENCE 1 – Réveillons-nous! Sortons de notre sommeil!****ANNEXE 1 – Texte biblique : Matthieu 1, 18-24****Le rêve de Joseph**

Voici dans quelles circonstances Jésus Christ est né. Marie, sa mère, était fiancée à Joseph; mais avant qu'ils aient vécu ensemble, elle se trouva enceinte par l'action du Saint-Esprit.

Joseph, son fiancé, était un homme droit et ne voulait pas la dénoncer publiquement; il décida de rompre secrètement ses fiançailles. Comme il y pensait, un ange du Seigneur lui apparut dans un rêve et lui dit : « Joseph, descendant de David, ne crains pas d'épouser Marie, car c'est par l'action du Saint-Esprit qu'elle attend un enfant. Elle mettra au monde un fils que tu appelleras Jésus, car il sauvera son peuple de ses péchés. »

Tout cela arrivera afin que se réalise ce que le Seigneur avait dit par le prophète : « La vierge sera enceinte et mettra au monde un fils qu'on appellera Emmanuel. » Ce nom signifie Dieu est avec nous.

Quand Joseph se réveilla, il agit comme l'ange du Seigneur le lui avait ordonné et prit Marie comme épouse.

**EXPÉRIENCE 1 – Réveillons-nous! Sortons de notre sommeil!****ANNEXE 2 – Organisation d'une collecte scolaire-communautaire**

**Objectif : Permettre aux jeunes de passer à l'action en choisissant une cause pour une collecte communautaire. Comme Joseph, les ados font confiance à Dieu, ont confiance en eux-mêmes et se prennent en main. Ils s'engagent dans la construction de leur communauté en participant à une cause humanitaire en partenariat avec un organisme du milieu.**

**UTILISER LE CALEPIN-DÉFIS! Expérience 1 pour réfléchir avec les ados qui s'engagent dans ce projet.**

**Étape 1 : Mise sur pied d'une collecte scolaire-communautaire**

- Déterminer, avec un groupe d'élèves, une liste de besoins dans la communauté et de partenariats possibles avec des mouvements ou des organismes du milieu. Suggestion : Faire un sondage pour préciser les besoins de la communauté selon les secteurs identifiés dans le Calepin-Défis (page 6)
- Établir un partenariat avec un mouvement ou un organisme communautaire pour organiser la collecte.
- Déterminer le genre de collecte ciblée.
- Former un comité organisateur de la collecte.
- Distribuer les responsabilités au sein de l'équipe pour assurer le bon fonctionnement du projet.
- Déterminer les dates et la durée de la collecte ainsi que l'objectif de dons ciblés (p. ex., amassez 300 paires de bas en 10 jours du 2 décembre au 11 décembre).
- Déterminer l'endroit où entreposer les dons amassés durant la collecte.

**Étape 2 : Organisation**

- Planifier l'organisation de la collecte avec les élèves et les partenaires.
- Organiser une séance d'information et de promotion (p. ex., interphone, rencontre Pep-rallye, visite dans les salles de classe, affiches publicitaires, Site Web de l'école, bulletin paroissial) au sein de l'école concernant le projet de l'Avent et son objectif. Il est aussi possible d'appuyer les stratégies de promotion des partenaires communautaires qui participent à cette même collecte. S'assurer du bon déroulement de la collecte.
- Établir un bilan journalier de la collecte.
- Célébrer le résultat de la collecte. Organiser une courte célébration de la Parole à partir du texte biblique de **Matthieu 1, 18-24** **Dossier : Voir Annexe 1, page 6.** Célébration de la Parole. **Dossier : Voir Annexe 3, page 8**
- Souligner la participation des jeunes, l'apport à la transformation de la communauté et les dons amassés.
- Suggestion : Inviter les partenaires communautaires à participer à la célébration.

**Étape 3 : Retour sur l'activité**

- Faire une réflexion sur les points forts, les points faibles et les points à améliorer en vue d'une prochaine expérience avec le comité organisateur.
- Suggestion : payer un dîner aux jeunes qui ont participé à l'organisation du projet.



**EXPÉRIENCE 1 – Réveillons-nous! Sortons de notre sommeil!****ANNEXE 3 – Célébration de la Parole à l'occasion du résultat de la collecte communautaire**

---

**\*\* Créer l'ambiance nécessaire à une célébration de la Parole, Bible, chandelle, encens, musique, etc.**

**Introduction :** Mise en contexte selon le thème *Réveillons-nous! Dieu a besoin de nous!* en lien avec Joseph. (Voir la visée pastorale **Dossier : page 3**)

**Proclamation de la Parole :** Le rêve de Joseph **Matthieu 1, 18-24** **Dossier : Voir Annexe 1, page 6**

Temps de silence.

**Gestuelle :** 1 jeune entre et dépose le personnage de Joseph près de la crèche;  
4 jeunes entrent et déroulent chacun un papier sur laquelle apparaît les thèmes suivants : *Réveillons-nous!, Dieu a besoin de nous!, La communauté a besoin de notre engagement!*, montant des dons amassés durant la collecte scolaire-communautaire.

Temps de silence.

**Intentions de prière**

1. Seigneur Jésus, ce temps de l'Avent nous permet de sortir de notre sommeil pour t'accueillir; guide la route de notre cœur afin que nous fêtions Noël en ta présence dans la joie, l'amour et la paix. Seigneur, reçois notre prière.

**Rép. : Seigneur, reçois notre prière.**

2. Seigneur Jésus, toi qui porte le nom d' Emmanuel, Dieu est avec nous, guide le cœur des personnes de notre entourage qui osent, comme Joseph, te demander de l'aide dans les temps difficiles. Seigneur, reçois notre prière.

**Rép. : Seigneur, reçois notre prière.**

3. Seigneur Jésus, nous te demandons, aujourd'hui, de continuer à réveiller notre cœur aux besoins des gens qui nous entourent afin que nous réalisons ton plan : celui de bâtir un monde meilleur, plus juste et plus fraternel. Seigneur, reçois notre prière.

**Rép. : Seigneur, reçois notre prière.**

**Rite d'envoi :** Remettre à chaque participant un bâton d'encens ou la représentation d'un ange.

**Année liturgique A****L'Avent, temps de préparation à Noël****Cheminement de foi pour les ados du cycle SECONDAIRE : de 9<sup>e</sup> à la 12<sup>e</sup> année****Volet : cheminement spirituel - UN DÎNER-TÉMOIGNAGES - Croissance personnelle****INVITATION** AUX ADOS INTÉRESSÉS À PARTICIPER À UN DÎNER-TÉMOIGNAGES À L'OCCASION DE LA FÊTE DE NOËL.**Utiliser le CALEPIN-DÉFIS - Expérience 2 pour réfléchir avec les ados qui participent à ce projet.****Expérience 2 : Réveillons-nous! Dieu nous invite à l'accueillir!**

**Visée pastorale :** Présenter aux ados le vrai sens de la nativité de Jésus. Découvrir que, par la visite des anges, les bergers vivent une expérience de Dieu qui les étonne et les fait réagir. Permettre aux ados de découvrir que la présence de Dieu qui surgit dans notre vie peut parfois bousculer notre quotidien. Comme les bergers, accueillons Jésus, cette personne importante dans notre cheminement de foi.

**Domaine de pastorale :** Une démarche intérieure de cheminement de foi

**Évangélisation :** Mettre en lumière le vrai sens de la nativité de Jésus. Accepter d'accueillir Jésus dans notre vie apporte des changements profonds en nous.

**Moment de l'année :** Avent, temps de préparation à Noël

**Temps suggéré :** Heure du dîner + 30 minutes

**Référence biblique :** Luc 2, 1-20

**Matériel à prévoir :** Les annexes 1,2,3, le Calepin-Défis! Expérience 2, une Bible, une bougie, un chant, une prière, une crèche et les bergers qui se rendent à la crèche, des chants de Noël, de la musique instrumentale d'ambiance, etc.

**MISE EN ROUTE****Temps de préparation à Noël**

Nous sommes dans le temps de l'Avent. C'est le temps que nous prenons, chrétiens et chrétiennes, pour nous préparer à la grande fête de Noël. Nous nous préparons à la naissance du Messie.

**La présence de Dieu**

Quand Dieu se fait proche de nous et que nous l'accueillons, plus rien n'est pareil et cela vient bousculer notre vie. En l'accueillant, nous découvrons qu'il occupe une place importante dans notre cheminement de foi. Et accepter d'accueillir Jésus dans notre vie apporte des changements profonds en nous.

**L'expérience des bergers**

Les bergers ont vécu une expérience semblable d'accueil. Réveillés en pleine nuit, ils sont étonnés par ce qu'ils voient et entendent. Ils n'en croient pas leurs yeux. Pour vérifier ce qu'ils leur arrivent, ils se rendent là où les anges les envoient... Ils cherchent à comprendre le geste que Dieu leur fait.



### COMPRENDRE le texte biblique

#### Pour mieux comprendre le récit biblique

##### Recensement exigé par l'empereur

Pour obéir à l'empereur qui veut faire le recensement de son royaume, Joseph et Marie quittent leur village de Nazareth pour se rendre à Bethléem. Pour y aller, la route est longue, difficile et dangereuse. Joseph, comme plusieurs personnes de son temps, a un âne pour transporter ses bagages. Parfois, les voyageurs peuvent aussi s'asseoir sur l'âne. C'est ce que fait Marie car, comme elle attend un bébé, elle se fatigue très vite.

##### Recherche d'un logement

Arrivés à Bethléem, Joseph cherche un endroit où passer la nuit, mais il n'y a plus rien de disponible : seulement une étable. Il s'y installe avec Marie pour la nuit. Autour d'eux, il y a une **mangeoire** pour la nourriture des animaux; il y a aussi de la paille sur laquelle ils peuvent se coucher. Rien de très confortable, mais demain Joseph ira voir les **bergers** et leur demandera s'ils connaissent un meilleur endroit. Cette nuit-là une merveille s'accomplit: **Jésus vient au monde!**

**Anges** : Les anges dans la Bible sont des messagers de Dieu.

**Bergers** : Ils sont les premiers à découvrir l'Enfant-Jésus. Ils ne sont pas toujours aimés des autres gens parce qu'ils sont pauvres. La nuit, dans les champs, ils gardent leurs moutons pour qu'ils ne soient pas dévorés par les bêtes féroces. Ce sont de bons bergers.



### OUVRIER NOTRE COEUR à la Parole de Dieu

#### Proclamation de la Parole

**S'assurer de créer l'ambiance** nécessaire à l'écoute de la Parole

**Mettre la Bible en évidence avec une bougie**

**\*\* Préparer la lecture avant qu'elle soit proclamée**

**Texte biblique : Luc 2, 1-20**

**Dossier - Voir Annexe 1, page 12**

**Module 3 - Gestuelles - Annexe 3, page 2**

#### Proclamer le texte

#### S'approprier le texte biblique (s'en tenir au texte sans interprétation)

- Qui sont les personnages?  
*Marie, Joseph, Jésus, les bergers, les anges*
- Quand cela se passe-t-il? *La nuit*
- Qu'est-ce qui se passe?  
*Jésus vient au monde.*
- Où cela se passe-t-il?  
*À Bethléem dans une étable*
- Que se passe-t-il plus loin dans les champs?  
*Un ange apparaît aux bergers.*
- Qui sont les anges dans la Bible?
- Que font les bergers comme travail?
- Après la venue des anges que font les bergers? *Ils se rendent à Bethléem.*
- Que découvrent les bergers à Bethléem?  
*Ils découvrent Marie, Joseph et l'Enfant-Jésus tel que l'Ange leur avait annoncé.*
- Que font-ils? *Ils vont annoncer ce qu'ils ont vu.*

**Calepin-Défis!, pages 2 et 3**

**Les ados prennent connaissance du texte biblique.**



### DÉCOUVRIR le visage de Dieu

#### Qu'est-ce que nous apprenons sur Dieu?

**Quelle est la Bonne Nouvelle de la part de Dieu?**

Dieu nous envoie un Sauveur et c'est son fils Jésus. Son nom veut dire : celui qui sauve. Il vient nous sauver du péché, du mal.

**Nous apprenons que** Dieu veut se faire proche de nous en Jésus. Il aime la simplicité. Jésus naît dans une étable. La naissance est annoncée aux plus pauvres d'abord.

**Nous apprenons que** Dieu nous aime. Il se préoccupe de tout le monde et en particulier des plus pauvres.

Il envoie les anges porter son message:

**- Paix sur terre à tout le monde qu'il aime.**

**Nous apprenons que** Dieu cherche des cœurs aimants qui sont prêts à l'accueillir comme l'ont fait les bergers. Dieu nous invite personnellement à l'accueillir.

**Calepin-Défis!, page 4**

**Dans le texte de la naissance de Jésus, les ados apprennent que Dieu aime tout le monde et il se préoccupe des plus pauvres.**



### **RASSEMBLER au nom de Jésus**

#### **Ensemble, nous partageons nos idées.**

Jésus n'est plus le bébé de la crèche. Comme chacun de nous, il a grandi. Quand nous regardons la crèche, quand nous relisons l'histoire de sa naissance, nous voulons nous rappeler pourquoi il est venu parmi nous.

- Il est l'Emmanuel : Dieu-avec-nous; Dieu-toujours-là; Dieu qui ne nous laisse jamais seul. Il est aussi Jésus : le Seigneur qui sauve.
- Dieu est avec nous dans le silence de notre cœur.
- Dieu peut nous surprendre lorsque nous l'attendons le moins.
- Dieu nous appelle à nous questionner.
- Dieu nous invite à chercher des signes de sa présence.
- Dieu nous propose d'aller plus loin.
- Dieu nous invite à marcher à sa suite et à agir à sa manière.

#### **Calepin-Défis!, page 5**

**Des défis pour développer ma vie intérieure. Dieu se laisse accueillir. L'importance de mon contact avec Dieu. Une rencontre spéciale.**



### **CONSTRUIRE, en route avec Jésus**

#### **Ensemble, nous passons à l'action.**

Le défi d'aller plus loin à l'occasion de Noël!

Dieu nous propose d'aller plus loin. Il nous fait signe!

Accueillir Jésus dans notre vie en allant plus loin, en nous engageant...

#### **PROJET : Rencontre-témoignages - Dieu nous propose de l'accueillir!**

##### **Organisation du DÎNER-TÉMOIGNAGES**

**Dossier : Annexes 2, pages 13 et 14**

##### **Un signe de Dieu autour de nous - Le bénévolat... un appel à l'engagement!**

Rendre visite aux personnes âgées ou seules.  
Offrir mes services à des œuvres de charité.

##### **Dans ma famille**

Aider mes parents à la préparation des festivités (cuisiner, ménage, décorations).

M'occuper de mon petit frère handicapé.

#### **Calepin-Défis!, pages 6 et 7**

**L'accueil des bénévoles et les témoignages au moment de la rencontre permettent d'accueillir en même temps Dieu dans notre vie. Accepter d'accueillir Jésus dans notre vie apporte des changements profonds en nous (p. ex., le goût de s'engager et aider son prochain).**



##### **Intériorisation**

**Calepin-Défis!, page 8**

**Module 3 – Chants - Annexe 3, page 2**

**Module 3 – Prières - Annexe 2, page 2**

**EXPÉRIENCE 2 – Réveillons-nous! Le Seigneur vient parmi nous!****ANNEXE 1 - Texte biblique : Luc 2, 1-20****La naissance de Jésus**

Pour obéir à l'empereur Auguste, tout le monde allait se faire enregistrer, chacun dans sa ville d'origine. Joseph et Marie partirent de Nazareth pour se rendre à Bethléem, afin de s'enregistrer dans la ville de Joseph. Marie, sa fiancée était enceinte.

En arrivant à Bethléem, il y avait beaucoup de monde qui venait se faire enregistrer et il n'y avait pas de place pour eux à l'auberge. Le voyage avait été long et ils étaient très fatigués. « Allons, dit Joseph, dans cette étable. »

Pendant qu'ils étaient à Bethléem, Marie mit au monde un fils, son premier-né, que Joseph appela Jésus. Elle l'enveloppa de langes et le coucha dans une mangeoire.

Dans cette même région, il y avait des bergers qui passaient la nuit dans les champs pour garder leur troupeau de moutons. Ils les gardaient pour qu'ils ne soient pas dévorés par les bêtes sauvages. C'était de bons bergers qui aimaient bien leurs moutons.

Tout à coup, au milieu de la nuit, l'Ange du Seigneur leur apparut dans une grande lumière. Ils eurent très peur.

Mais l'ange leur dit : « N'ayez pas peur, car je vous apporte une bonne nouvelle, une grande joie pour tout le peuple : aujourd'hui vous est né un Sauveur. Il est le Messie, le Seigneur. Et voici le signe qui vous le fera reconnaître : vous trouverez un petit enfant enveloppé de langes et couché dans une mangeoire. »

Tout à coup, le ciel entier fut rempli d'anges. Ils chantaient tous! « Gloire à Dieu au plus haut des cieux. Paix sur la terre aux hommes qu'il aime. » On aurait dit que Dieu venait sur la terre avec tous ses anges.

Lorsque les anges partirent pour retourner au ciel, les bergers se dirent les uns aux autres : « Allons donc à Bethléem : il faut que nous voyions ce qui est arrivé, ce que le Seigneur nous a fait connaître. » Ils se dépêchèrent d'y aller et ils trouvèrent Marie et Joseph et le petit enfant couché dans la crèche. Quand ils le virent, ils racontèrent ce que l'ange leur avait dit au sujet du petit enfant. Tous ceux qui entendirent les bergers furent étonnés de ce qu'ils leur disaient.

Quant à Marie, elle gardait tout cela dans sa mémoire et y réfléchissait profondément. Puis les bergers prirent le chemin du retour. Ils partirent en chantant et ils racontaient tout ce qu'ils avaient entendu et vu, car tout s'était passé comme l'ange le leur avait annoncé.



**EXPÉRIENCE 2 – Réveillons-nous! Le Seigneur vient parmi nous!****ANNEXE 2 - Organisation d'un dîner-témoignages - Dieu nous propose de l'accueillir!**

**Objectif : Permettre aux jeunes de rencontrer des adultes et des jeunes de leur milieu qui accueillent Jésus dans leur vie comme les bergers l'ont fait. DIEU nous propose d'aller plus loin à l'occasion de Noël! Il nous fait signe! Et accepter d'accueillir Jésus dans notre vie apporte des changements profonds en nous.**

**UTILISER LE CALEPIN-DÉFIS! Expérience 2 pour réfléchir avec les ados qui participent à ce projet.**

**DÎNER-TÉMOIGNAGES : deux adultes et deux jeunes bénévoles viennent témoigner de l'accueil de Jésus dans leur vie. Ils parlent du signe de Dieu qui les a amenés à s'engager et à s'unir à une cause ou une situation qui leur tient à coeur afin de rendre le monde meilleur, plus juste et plus fraternel. Leur témoignage permettra peut-être à des adultes et des jeunes de notre école d'accueillir Jésus dans leur vie en faisant du bénévolat dans la communauté.**

**Étape 1 : Mise en place d'une équipe de production**

- Inviter des jeunes intéressés à prendre en charge l'organisation du dîner-témoignages. Voilà une bonne occasion pour les jeunes d'exercer leur leadership au sein de l'école dans une démarche de cheminement de foi.
- Présenter le projet aux jeunes.
- Distribuer les responsabilités au sein de l'équipe pour assurer le bon fonctionnement du projet.
- Déterminer les dates, la durée, le lieu et le nombre de rencontres de l'équipe.

**Étape 2 : Organisation**

- Déterminer la date, le lieu, la durée du dîner-témoignages (**suggestion: l'heure du dîner + 30 minutes**).
- Faire la publicité nécessaire du dîner-témoignages dans l'école : placer des affiches dans des endroits stratégiques de l'école - annoncer l'événement à l'interphone, etc.
- Établir les modalités pour l'inscription des jeunes intéressés : formulaires d'inscription et l'endroit pour les déposer.
- Choisir et rencontrer les bénévoles de la communauté qui viendront témoigner : deux adultes et deux jeunes.
- Établir ce qu'on attend des bénévoles. Leur remettre une feuille avec les grandes lignes du thème et quelques questions pour orienter leur témoignage.
- Créer le décor en fonction de l'ambiance désirée lors du dîner-témoignages. Une banderole avec le thème : **Dieu nous propose de l'accueillir!** Une crèche et les bergers qui se rendent à la crèche, des chants de Noël, de la musique instrumentale d'ambiance, etc.
- Prévoir un microphone pour les témoignages.
- Préparer quelques questions à poser aux bénévoles pour créer une participation interactive.
- Décorer la table pour le dîner.

**EXPÉRIENCE 2 – Réveillons-nous! Le Seigneur vient parmi nous!****ANNEXE 2 - Organisation d'une rencontre-témoignages - Dieu nous propose de l'accueillir! (suite)****Étape 2 : Organisation (suite)**

- Prévoir des places particulières pour les bénévoles qui témoignent.
- Prévenir les participants que tout le monde apporte son dîner et son breuvage, mais qu'il y aura un gâteau de l'Avent à partager, gracieusement de l'école.
- Prévoir une carte de remerciement et des petits cadeaux pour les bénévoles qui témoignent.
- Prévoir des prix de présence et de participation pour les jeunes.
- Prévoir une grille d'évaluation toute simple pour savoir comment les participants ont apprécié cette forme de rencontre.
- Déterminer le budget à allouer aux dépenses.

**Étape 3 : Retour sur l'activité avec l'équipe d'organisation**

- Faire la liste des points forts, des points faibles et des points à améliorer.
- Suggestion : un dîner pourrait être payé aux jeunes de l'équipe de production.




**Année liturgique A****L'Épiphanie, temps après NOËL****Cheminement de foi pour les ados du cycle SECONDAIRE de 9<sup>e</sup> à la 12<sup>e</sup> année****Volet : cheminement spirituel - UN DÎNER-ÉCHANGE - Croissance personnelle****INVITATION AUX ADOS INTÉRESSÉS À PARTICIPER À UN DÎNER-ÉCHANGE SUR LES CHERCHEURS ET LES CHERCHEUSES DE DIEU.  
Utiliser le CALEPIN-DÉFIS - Expérience 3 pour réfléchir avec les ados qui participent à ce projet.****Expérience 3 : Chercheurs, chercheuses de Dieu. Je veux savoir!****Visée pastorale :** Permettre aux ados de comprendre le sens du récit des mages : Dieu vient pour tous les habitants de la terre. Saisir que les mages étaient des chercheurs de vérité, de sens à leur vie et qu'ils attendaient celui qui leur apporterait paix et bonheur. Observer que l'étoile fut le signe déclencheur qui les incita à se mettre en route. Découvrir que nous sommes tous des chercheurs et des chercheuses de Dieu, qu'il nous faut constamment chercher à repérer l'étoile qui nous guide dans nos vies.**Domaine de pastorale : Une démarche intérieure de cheminement de foi****Évangélisation :** Place aux chercheurs et aux chercheuses de Dieu comme les mages. Jésus, notre guide, est notre étoile pour aller vers Dieu.**Moment de l'année :** Épiphanie, temps après Noël  
**Temps suggéré :** une rencontre durant l'heure du dîner  
**Référence biblique :** Mt 2, 1-5.7-12**Matériel à prévoir :** Les annexes 1, 2, 3, le Calepin-Défis! Expérience 3, une Bible, une bougie, des chants, une prière, une crèche incluant les trois mages, une banderole *Chercheurs, chercheuses de Dieu. Je veux savoir!***MISE EN ROUTE****La fête de l'Épiphanie, douze jours après Noël, c'est l'arrivée des rois mages**

Nous nous souvenons que les bergers sont les premiers à se rendre à la crèche. Ils sont les premiers témoins de la naissance de Jésus. Ce sont des gens qui demeurent dans le pays de Jésus. Les mages sont le deuxième groupes de témoins de la naissance de Jésus.

**Les mages sont des étrangers qui viennent d'ailleurs, d'autres pays! Dossier : Voir Annexe 2, page 19**

Les mages sont des savants, des spécialistes des étoiles venus d'Orient. Selon leurs connaissances, une étoile brillante marque la naissance d'un personnage important, voire d'un roi. C'est pourquoi ils entreprennent un long voyage qui les mène à Bethléem.



 <p><b>COMPRENDRE</b> le texte biblique</p>	 <p><b>OUVRIR NOTRE COEUR</b> à la Parole de Dieu</p>	 <p><b>DÉCOUVRIR,</b> le visage de Dieu</p>
<p><b>Pour mieux comprendre le récit biblique</b></p> <p><b>Région inconnue</b> Les mages sont venus d'Orient. C'était une région lointaine et inconnue. Matthieu nous fait comprendre la Bonne Nouvelle de Noël en nous disant que les Mages nous apprennent que Jésus est venu pour tous les habitants de la terre.</p> <p><b>Mages :</b> Nom donné aux étrangers venus adorer Jésus-Enfant. Ce sont des chercheurs de Dieu, des hommes qui connaissent les étoiles et les planètes, des savants que les gens consultaient avant de prendre des décisions importantes. Des hommes courageux prêts à suivre une étoile sans savoir d'avance où cela pourrait les mener.</p> <p><b>Hérode :</b> Membre d'une famille royale étrangère qui, grâce à Rome, a pris le pouvoir à Jérusalem. On le dit cruel et jaloux. Il a peur de perdre son trône.</p> <p><b>Or :</b> cadeau pour un roi, sert à la décoration du temple</p> <p><b>Encens :</b> résine précieuse venue d'Arabie et utilisée au temple pour honorer Dieu; signifie aussi que notre prière monte vers lui.</p> <p><b>Myrrhe :</b> résine parfumée très appréciée; parfum surtout utilisé pour l'embaumement</p> <p><b>Se prosterner :</b> S'incliner profondément devant une personne pour lui montrer qu'on reconnaît qu'elle est grande, importante. On plie le genou et on baisse la tête en signe de respect et, s'il s'agit de Dieu, d'adoration.</p> <p><b>L'étoile :</b> Dans le monde de la Bible, l'étoile est une création de Dieu qui témoigne de sa grandeur. Elle est au service de l'homme. Elle guide les mages dans leur recherche de Dieu.</p>	<p><b>Proclamation de la Parole</b></p> <p><b>S'assurer de créer l'ambiance</b> nécessaire à l'écoute de la Parole</p> <p><b>Mettre la Bible en évidence avec une bougie</b></p> <p><b>** Préparer la lecture avant qu'elle soit proclamée</b></p> <p><b>Texte biblique : Matthieu 2, 1-5.7-12</b> <b>Dossier : Voir Annexe 1, page 18</b></p> <p><b>Proclamer le texte</b></p> <p><b>S'approprier le texte biblique (s'en tenir au texte sans interprétation)</b></p> <ul style="list-style-type: none"> <li>• Qui sont les personnages? <i>Marie, Joseph, Jésus, Hérode, les mages...</i></li> <li>• Quand cela se passe-t-il?</li> <li>• Qu'est-ce qui se passe?</li> <li>• Où cela se passe-t-il?</li> <li>• À quoi sert l'étoile?</li> </ul> <p><b>Calepin-Défis!, pages 2 et 3</b> <b>Les ados prennent connaissance du texte biblique.</b></p>	<p><b>Qu'est-ce que nous apprenons sur Dieu?</b></p> <p><b>Quel est le message de la part de Dieu?</b> La Bonne Nouvelle est annoncée à tous les habitants de la terre qui veulent l'accueillir.</p> <p><b>Nous apprenons que</b> Dieu est venu pour tout le monde au-delà des frontières imaginées par les humains.</p> <p><b>Nous apprenons que</b> Dieu ne s'impose pas; il se laisse découvrir dans la recherche comme les mages qui l'ont découvert en suivant l'étoile.</p> <p><b>Nous apprenons que</b> Dieu est un guide sur nos routes, qu'il est de bon conseil. Il a conseillé les mages sur le chemin du retour.</p> <p><b>Calepin-Défis!, page 3</b> <b>Les ados apprennent dans ce texte de la quête des mages que Dieu envoie son fils Jésus pour tous les habitants de la terre qui veulent bien l'accueillir.</b></p>

**Expérience 3 - Chercheurs, chercheuses de Dieu. Je veux savoir!** B) Vivre la PAROLE dans une expérience de foi



**RASSEMBLER**  
au nom de Jésus

**Ensemble, nous partageons nos idées.**

Recherche de Dieu

Les ados se reconnaissent comme des chercheurs et chercheuses de Dieu dans leur quête de sens à la vie.

Comment Dieu apporte-t-il un sens à notre vie?

Comment Dieu est-il guide dans notre vie?

**Calepin-défis!, pages 4, 5 et 6**

**L'accueil personnel de l'étoile des mages qui rappelle l'amour de Jésus offert à tout le monde sur la terre. Les ados identifient des personnes de leur entourage qui sont des étoiles brillantes qui les conduisent vers Jésus.**



**CONSTRUIRE,**  
en route avec Jésus

**Ensemble, nous passons à l'action.**

Tremplin, un pas de plus.

Comme les mages qui se remettent en route, comment donner suite à l'expérience de foi vécue à Noël...

**Invitation aux ados qui veulent échanger sur leur recherche de Dieu.**

**Organisation d'un DÎNER-ÉCHANGE pour les ados qui sont des chercheurs et chercheuses de Dieu**

**Dossier : Voir Annexe, page 20**

Recherche de Dieu : comment je le vois à ce moment-ci de ma vie?

Dieu, comme guide sur nos routes, comme une étoile...

**Calepin-défis!, pages 7 et 8**

**La recherche de Dieu est synonyme de l'accueil personnel de notre étoile qui guide et oriente la route de notre vie.**

**La recherche de Dieu est aussi synonyme de l'accueil des étoiles brillantes que sont les personnes qui m'entourent parce qu'elles sont le reflet de son amour. L'accueil de Dieu, c'est être une étoile brillante pour les autres afin de les conduire vers Jésus.**

**Intériorisation**



**Calepin-Défis! Expérience 3, page 8**

**Module 3 – Chants – Annexe 4, page 2**

**Module 3 – Prières – Annexe 3, page 2**

**EXPÉRIENCE 3 – Chercheurs, chercheuses de Dieu. Je veux savoir!****ANNEXE 1 – Texte biblique : Matthieu 2, 1-5.7-12****L'arrivée des mages!**

Jésus naquit à Bethléem, en Judée, à l'époque où Hérode le Grand était roi. Après sa naissance, des savants, spécialistes des étoiles, vinrent d'Orient. Ils arrivèrent à Jérusalem et demandèrent : « Où est l'enfant qui vient de naître, le roi des Juifs? Nous avons vu son étoile apparaître en Orient et nous sommes venus l'adorer. » Quand le roi Hérode apprit cette nouvelle, il fut troublé, ainsi que toute la population de Jérusalem. Il convoqua tous les chefs des prêtres et tous les maîtres de la Loi et leur demanda où le Messie devait naître. Ils lui répondirent : « À Bethléem en Judée. »

Alors Hérode convoqua secrètement les savants et s'informa auprès d'eux du moment précis où l'étoile était apparue. Puis, il envoya les mages à Bethléem en leur disant : « Allez chercher des renseignements précis sur l'enfant et quand vous l'aurez trouvé, faites-le moi savoir, afin que j'aie, moi aussi, l'adorer. »

Après avoir reçu ces instructions du roi, ils partirent. Ils virent alors l'étoile qu'ils avaient déjà remarquée en Orient : elle allait devant eux, et quand elle arriva au-dessus de l'endroit où se trouvait l'enfant elle s'arrêta. Ils furent remplis d'une très grande joie en la voyant là.

Ils entrèrent dans la maison, ils virent l'enfant avec sa mère, Marie. Ils se mirent à genoux pour adorer l'enfant; puis, ils ouvrirent leurs bagages et lui offrirent leurs cadeaux : de l'or, de l'encens et de la myrrhe. Ensuite, Dieu les avertit dans un rêve de ne pas retourner auprès d'Hérode; ils prirent alors un autre chemin pour retourner dans leur pays.



## EXPÉRIENCE 3 – Chercheurs, chercheuses de Dieu. Je veux savoir!

### ANNEXE 2 – Notes sur la fête de l'Épiphanie

#### Tradition chrétienne

Dans la tradition chrétienne, l'ÉPIPHANIE célèbre l'événement de la naissance du Christ en soulignant la venue de trois rois mages, douze jours après Noël, soit le 6 janvier.

Le texte biblique emploie le terme « mage » qui vient du grec. À l'origine, un mage désigne un prêtre souvent originaire de Babylone. Les mages étaient réputés pour leur connaissance en astronomie et en astrologie. Remarquons que le texte biblique ne parle pas de rois.

On ignore le nombre précis et l'origine exacte des rois mages. Ce sont des personnages d'ordre plus légendaire que réel. Mais la tradition souligne le nombre trois : trois rois, trois races, trois continents, trois présents symboliques. Notons qu'on connaissait seulement trois continents à cette époque.

La personnification des mages s'établit comme suit :

**BALTHAZAR**, l'Africain, à la peau noire et vêtu en rouge, tient une urne remplie d'OR, symbole de royauté.

**GASPARD**, l'Asiatique, imberbe et vêtu de bleu, tient un ciboire qui contient de l'ENCENS, symbole de la divinité.

**MELCHIOR**, l'Européen, avec une longue barbe et vêtu de vert, tient un coffret contenant de la MYRRHE, symbole de la passion (souffrance et mort du Christ).

#### Message évangélique

Épiphanie vient du grec et a été traduit en latin par « manifestation ».

Dans le vocabulaire chrétien, ce mot désigne les manifestations de Dieu aux hommes, en la personne de Jésus-Christ, et spécialement sa naissance en un temps historique précis. Le sens important de la fête de l'Épiphanie, avec l'évocation des mages venus de l'Orient, rappelle la dimension universelle du message évangélique. Dieu est venu offrir son amour à tous les habitants de la terre sans distinction de race, de couleur, de langue, de religion, de richesse ou de pauvreté.



**EXPÉRIENCE 3 – Chercheurs, chercheuses de Dieu. Je veux savoir!****ANNEXE 3 – Organisation d'un dîner-échange**

**Objectif : Permettre aux jeunes dans le cadre d'un dîner d'échanger sur leur recherche de Dieu. De vivre une démarche de croissance spirituelle en lien avec le contenu du Calepin-Défis. Les ados auront la chance d'accueillir Dieu dans leurs questionnements, leur réflexion et de trouver des signes de Dieu permettant de répondre à la quête de sens de leur vie.**

**Utiliser le CALEPIN-DÉFIS - Expérience 3 pour réfléchir avec les ados qui participent à ce projet.**

**Une rencontre durant l'heure du dîner est suggérée pour vivre une croissance spirituelle.**

**Organisation du dîner-échange pour les chercheurs et les chercheuses de Dieu**

- 1- Trouver des élèves responsables pour s'occuper du décor afin de créer une ambiance chaleureuse (p. ex. décor de la table, musique d'accueil style zen, banderole *Chercheurs, chercheuses de l'étoile de Dieu*) et de l'organisation du repas-partage (p. ex., planification d'une liste de plats apportés par les participants, coordination de la réfrigération des plats durant l'avant-midi de la journée de la rencontre).
- 2- Avoir des copies supplémentaires du *Calepin-Défis* de l'Expérience 3, *Chercheurs, chercheuses de l'étoile de Dieu* pour les participants qui n'auraient pas leur calepin en main au moment de la rencontre et du texte du chant *Dieu veut te dire* (voir **Module 3 – Chant - Annexe 4**).
- 3- Approcher certains jeunes qui, selon l'animateur de pastorale, seraient à l'aise pour animer le contenu d'une des sections du *Calepin-Défis* durant la rencontre.
- 4- Suivre la démarche proposée dans le *Calepin-Défis* de l'Expérience 3 pour l'animation du dîner-échange. Tout au long de la discussion, les participants notent dans leur calepin personnel leur réflexion, leurs pensées ou toutes autres informations pertinentes en ce qui concerne leur démarche de croissance spirituelle.
- 5- Terminer le dîner-échange par l'écoute du chant *Dieu veut te dire*.
- 6- Mentionner aux participants qu'ils sont invités à relire leurs notes prises durant la rencontre afin de continuer, de façon personnelle, leur démarche de cheminement de foi. Suggestion : Si les participants n'ont pas eu la chance de terminer leur calepin durant le dîner-échange, les inviter à le terminer de façon individuelle ou en groupe.
- 7- Faire un retour avec l'équipe d'organisation sur ce projet. Ressortir les points forts, les points faibles et les points à améliorer du dîner-échange.