

Module 3 - Ressources complémentaires pour le temps de l'Avent, de Noël et de l'Épiphanie

<p>1 - CÉLÉBRATIONS liturgiques</p> <ul style="list-style-type: none"> • Célébration de la Parole, début de l'Avent : Réveillons-nous! Sortons de notre sommeil! • Célébration du Pardon Réveillons-nous! Le Seigneur nous accueille! 	<p>2 - CHANT proposé</p> <p>Annexe 1 - Ça, bergers, assemblons-nous! - Texte</p>	
<p>3 - GESTUELLES proposées</p> <p>Annexe 1 - Prier avec son corps La gestuelle expliquée - Texte</p> <p>Annexe 2 - Gestuelle narrative biblique sur le rêve de Joseph - Texte</p> <p>Annexe 3 - Gestuelle narrative biblique sur la naissance de Jésus - Texte</p> <p>Annexe 4 - Gestuelle - Ça, bergers, assemblons-nous! - Texte</p>	<p>VIDÉO</p> <p>VIDÉO</p>	<p>4 - PRIÈRES suggérées</p> <p>Annexe 1 - Courtes prières pour le temps de l'Avent et de Noël</p> <p>Annexe 2 - Intentions de prière pour l'Épiphanie</p>

Note : Toutes les ressources se trouvent sur le Site Web de l'OPÉCO, dans la Banque d'activités en éducation de la foi.

Module 3 - Ressources complémentaires pour le temps de l'Avent, de Noël et de l'Épiphanie

CÉLÉBRATIONS LITURGIQUES

Célébration de la Parole

- **Début de l'AVENT : Réveillons-nous! Sortons de notre sommeil!**
- **Célébration du Pardon : Réveillons-nous! Le Seigneur nous accueille!**

Début de l'AVENT : Réveillons-nous! Sortons de notre sommeil!

Célébration de la Parole

Cycles : primaire et moyen

Thème : Avent - Noël

Durée : 30 à 40 minutes

Domaine de pastorale : Liturgie

Rédaction : Brigitte Grandmont (CSDCEO) et Thérèse Séguin-Touchette

Visée pastorale : Inviter les enfants à se réveiller et à sortir de leur sommeil pendant les quatre prochaines semaines de l'Avent afin de préparer la fête de la naissance de Jésus. Accueillir Jésus comme un ami important.

PRÉPARATION

- Aménager le local si la célébration a lieu à l'école.
- Avertir le personnel enseignant de la date et l'heure de la célébration.
- Communiquer avec le prêtre ou le diacre pour sa disponibilité.
- Remettre une copie de la célébration aux personnes qui interviennent.
- Donner des responsabilités aux jeunes et aux membres du personnel.
- S'assurer que le geste de la fin de la célébration est clair pour tout le personnel.
- Se partager la tâche de faire répéter les chants (s'il y a lieu).
- Répéter la lecture avec les jeunes choisis.
- Prévoir tout ce qu'il faut pour les chants et la musique.
- Inviter la direction, les parents au moyen d'une note de service.
- Prévoir assez de pas pour chaque enfant et enseignant. [Voir Annexe 2](#)

DÉROULEMENT DE LA CÉLÉBRATION

Réveillons-nous! Sortons de notre sommeil!

ACCUEIL

Note : Prévoir une musique douce qui invite à la réflexion intérieure.

Animatrice ou Animateur, diacre ou prêtre

Dans quelques semaines, c'est Noël! C'est le temps de nous réveiller et de nous rappeler que le 25 décembre nous soulignons que Jésus est venu au monde sur la terre et qu'il a grandi parmi nous. Pourquoi est-il venu sur la terre? Il est venu nous annoncer la BONNE NOUVELLE : Dieu nous aime et il vient nous montrer le chemin de l'amour et nous inviter à éviter le chemin du péché. À Noël, Jésus s'invite chez nous comme un ami. Réveillons-nous! Préparons-nous à l'accueillir comme un ami très important!

Chant d'entrée (facultatif)

Choisir un chant de Noël approprié.

OUVERTURE DE LA CÉLÉBRATION

Diacre ou prêtre, direction d'école ou membre du personnel

Prière

Seigneur notre Dieu, tu nous appelles pendant les prochaines semaines à sortir de notre sommeil, à accueillir Jésus dans notre vie. C'est un ami important qui frappe à la porte de notre cœur. En venant sur la terre, Jésus nous a montré le chemin de l'amour. Il a besoin de nous pour bâtir un monde plus beau et plus fraternel. Engageons-nous, aujourd'hui, à marcher dans ses pas au cours de cette période de l'Avent afin de célébrer sa naissance à Noël. Distribuons autour de nous des cadeaux de joie, d'amour, de justice et de paix.

LITURGIE DE LA PAROLE

Animatrice ou Animateur, diacre ou prêtre

Pendant le temps de l'Avent, réveillons-nous. Saint Paul nous propose d'accueillir dans notre cœur la Vie nouvelle annoncée par Jésus. Cette Vie nouvelle nous rapproche de Dieu et apporte des changements dans notre propre vie.

Pendant que le prêtre accueille dignement la Parole, je vous invite à dire dans votre cœur les paroles suivantes :

- En faisant une petite croix sur ton front :
Seigneur, ouvre ma pensée pour que je comprenne ta Parole.
- En faisant une petite croix sur ta bouche :
Seigneur, ouvre mes lèvres pour que je partage ta Parole.
- En faisant une petite croix sur ton cœur :
Seigneur, ouvre mon cœur pour que je vive ta Parole.

Adaptation de la lettre de saint Paul aux Colossiens (3, 12-17.20)

Tous: Gloire à toi, Seigneur!

Vous faites partie du peuple de Dieu; Dieu vous a choisis et il vous aime. C'est pourquoi vous devez vous revêtir d'affectueuse bonté, de bienveillance, d'humilité, de douceur et de patience. Supportez-vous les uns et les autres; et si l'un de vous a une raison de se plaindre d'un autre, pardonnez-vous réciproquement, tout comme le Seigneur vous a pardonné. Et par-dessus tout, mettez l'amour dans votre vie, ce lien qui vous unit les uns aux autres. Que la paix du Christ règne dans vos cœurs; c'est en effet à cette paix que Dieu vous a appelés. Soyez reconnaissants. Partagez avec ceux et celles qui sont dans le besoin comme le Seigneur vous l'a montré. Que la parole du Christ, avec toute sa richesse, habite en vous. Chantez à Dieu, de tout votre cœur et avec reconnaissance, des psaumes, des hymnes et des cantiques inspirés par l'Esprit. Tout ce que vous faites, en paroles ou en actions, faites-le au nom du Seigneur Jésus, en remerciant par lui Dieu le Père.

Acclamons la Parole de Dieu!

Tous: Louange à toi, Seigneur Jésus!

Réflexion sur la Parole

- Le temps de l'Avent, une invitation à marcher dans les pas de Jésus!
- Posons des gestes d'amour les uns envers autres...
- Soyons bons les uns envers les autres... un beau cadeau à faire à Jésus.
- Partageons avec des gens qui sont plus pauvres que nous. Un autre beau cadeau pour Jésus.

- Pardonnons à ceux et celles qui nous font de la peine.
- Soyons joyeux, contents de bâtir un monde meilleur autour de nous par nos paroles et nos actions.
- Chaque année, l'Avent nous permet de nous rapprocher de Jésus, de marcher dans ses pas et de célébrer sa naissance avec un cœur rempli d'amour, de joie et de paix.

INTENTIONS DE PRIÈRE

Animatrice ou animateur, diacre ou prêtre

Seigneur, les paroles de saint Paul nous ont réveillés. Accueille notre prière afin que nous marchions vers Noël avec joie pour fêter la venue de Jésus parmi nous. Nous répondons après chaque intention : Seigneur, accueille notre prière.

Élève 1

Seigneur, pendant le temps de l'Avent, nous voulons vivre de ta Vie nouvelle et marcher dans tes pas. Aide-nous à poser des gestes d'amour les uns envers les autres à l'école et dans notre famille. Seigneur, accueille notre prière.

Tous : Seigneur, accueille notre prière.

Élève 2

Seigneur, pendant le temps de l'Avent, nous voulons aider les gens de notre communauté. Aide-nous à partager avec les personnes dans le besoin. Seigneur, accueille notre prière.

Tous : Seigneur, accueille notre prière.

Élève 3

Seigneur, pendant le temps de l'Avent, nous voulons nous rapprocher de toi. Aide-nous à te rencontrer dans notre cœur quand nous prions. Seigneur, accueille notre prière.

Tous : Seigneur, accueille notre prière.

Prière

Seigneur notre Dieu, tu nous invites à nous aimer les uns les autres pendant ce temps de l'Avent, de partager avec les personnes dans le besoin et de te faire une place dans notre cœur dans la prière. Donne-nous la force de marcher dans tes pas afin d'avoir à Noël un cœur rempli de joie, d'amour et de paix à offrir à Jésus. Amen

GESTE

Animatrice ou animateur

Annoncer le projet communautaire de l'école, les projets par niveaux ou les projets de chaque classe pour Noël.

- Inviter tous les élèves à y participer.

N.B. : Les détails des projets seront expliqués à l'école.

ENVOI

Animatrice ou Animateur, diacre ou prêtre

En sortant de la célébration, je t'invite à te prendre un pas dans le panier. En retournant en classe, complète cette invitation dans le silence et la réflexion. Tu peux coller ce pas dans ton agenda comme rappel au cours de l'AVENT.

Prière de conclusion

Nous demandons au Seigneur de nous bénir tout au long de l'Avent afin de célébrer la naissance de Jésus avec un coeur nouveau, rempli d'amour. Amen

Chant de sortie (facultatif)

Choisir un chant de Noël approprié.

ANNEXE

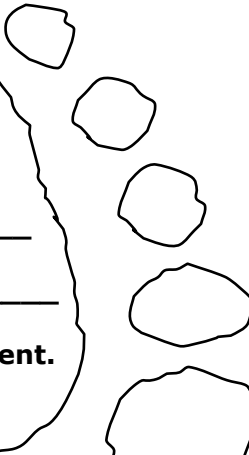
Annexe 1 – Modèles de pas à distribuer à la sortie de la célébration

Annexe 1 - Modèles de pas à distribuer à la sortie de la célébration

Jésus t'invite à marcher
dans ses pas...

Je veux partager avec

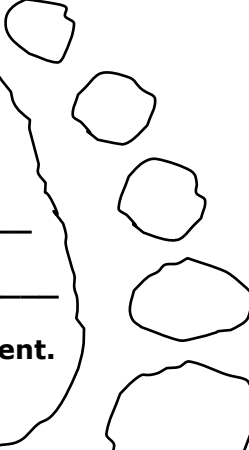
pendant l'Avent.

A graphic of a footprint with five toes, positioned to the right of the text area.

Jésus t'invite à marcher
dans ses pas...

Je veux dire de belles paroles à

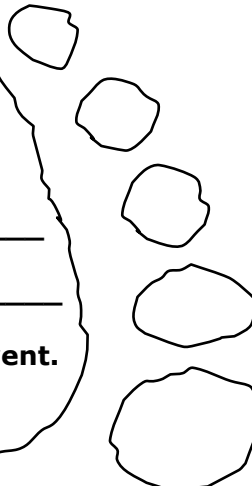
pendant l'Avent.

A graphic of a footprint with five toes, positioned to the right of the text area.

Jésus t'invite à marcher
dans ses pas...

Je veux pardonner à


pendant l'Avent.

A graphic of a footprint with five toes, positioned to the right of the text area.

Jésus t'invite à marcher
dans ses pas...

Je veux poser un geste d'amour pour


pendant l'Avent.

A graphic of a footprint with five distinct steps trailing to the right.

Jésus t'invite à marcher
dans ses pas...

Je rends service à

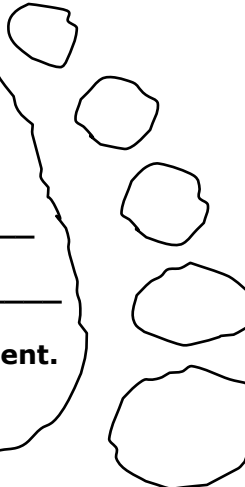
pendant l'Avent.

A graphic of a footprint with five distinct steps trailing to the right.

Jésus t'invite à marcher
dans ses pas...

Je souris à

pendant l'Avent.

A graphic of a footprint with five distinct steps trailing to the right.

Réveillons-nous! Le Seigneur nous accueille!

Célébration du Pardon

Cycles : primaire et moyen

Thème : Pardon

Durée : 45 minutes

Domaine de pastorale : Liturgie

Rédaction : en collaboration

Visée pastorale : Prendre conscience que Dieu nous aime et est toujours prêt à nous accueillir. Il nous invite à l'occasion de la fête de Noël à changer notre coeur et à se rapprocher de lui.

Préparation

- Aménager le local, si la célébration a lieu à l'école.
- Avertir le personnel enseignant de la date, l'heure et l'endroit où a lieu la célébration.
- Communiquer avec le prêtre pour connaître sa disponibilité.
- Remettre une copie de la célébration aux personnes qui interviennent.
- S'assurer d'imprimer les aide-mémoire pour le sacrement du pardon. **Voir Annexe 1**
- Prévoir un cierge et une Bible.
- Prévoir tout ce qu'il faut pour les chants et la musique.
- Inviter la direction et les membres du personnel à la célébration.

DÉROULEMENT DE LA CÉLÉBRATION

Réveillons-nous! Le Seigneur nous accueille!

ACCUEIL

Note : Prévoir une musique douce qui invite à la réflexion intérieure.

Animateur ou Animatrice

Dans quelques jours, c'est la fête de Noël. Réveillons-nous! Jésus est prêt à nous accueillir! Jésus nous tend la main, il vient nous montrer le chemin de l'amour. Nous ne sommes pas parfaits et nous savons qu'il y a des jours où nous avons des difficultés à aimer vraiment. Aujourd'hui, nous venons chercher le pardon du Seigneur pour que notre coeur soit rempli d'amour et de lumière à Noël.

CHANT

Choisir un chant approprié.

Prêtre

Dieu notre Père, nous sommes tes enfants et tu nous aimes. Nous avons souvent de la difficulté à aimer comme tu nous le demandes. Aujourd'hui, tu nous appelles à changer notre coeur, à revenir vers toi. Tu nous appelles à célébrer ton amour qui pardonne toujours et à te rencontrer dans le sacrement du Pardon.

Demandons à Jésus de nous accueillir. Amen

Pour nous préparer ensemble à recevoir le pardon du Seigneur, nous allons repenser à l'histoire de Zachée qui rencontre Jésus, qui le reçoit chez lui, et dont le coeur est changé par cette rencontre.

Adaptation de l'Évangile de saint Luc 19, 1-10

Tous : Gloire à toi, Seigneur!

Un jour, Jésus traversait la ville de Jéricho; un nommé Zachée cherchait par tous les moyens à le rencontrer. Comme il était petit de taille, il grimpa à un arbre afin d'apercevoir Jésus malgré la foule.

Arrivé à cet endroit, Jésus leva les yeux et dit :

- Zachée, vite, descends, car j'ai décidé d'aller manger chez toi.

Tout joyeux, Zachée descendit de son arbre et courut chez lui pour préparer la venue de son invité.

Zachée était un percepteur d'impôts : ces gens étaient mal vus des autres; ils avaient la réputation d'être des voleurs. Voyant Jésus chez Zachée, les gens disaient :

- Jésus va chez un pécheur!

Zachée reçut Jésus chez lui et lors de cette rencontre, Zachée s'écria :

- Seigneur, je veux donner la moitié de mes biens aux pauvres; si j'ai fait du tort à quelqu'un, je lui donnerai quatre fois plus!

Acclamons la Parole de Dieu.

Tous : Louange à toi, Seigneur Jésus!

Réflexion sur la Parole

- Jésus accueille Zachée, il s'invite chez lui; Zachée est content, il court vite chez lui pour préparer sa maison.
- Jésus arrive et Zachée lui a préparé une belle table pour prendre un bon repas entre amis.
- Jésus regarde Zachée droit dans les yeux. Zachée comprend que Jésus l'aime bien. Il se sent tout transformé. Il se sent devenir meilleur.
- Zachée se dit : quand je regarde dans mon coeur, je m'aperçois que ma vie n'a pas toujours été très belle. Je n'ai pas toujours été honnête avec les gens. Je suis un voleur. Je ne peux pas rester comme ça.
- Zachée décide de changer son coeur et remettre ce qu'il avait volé aux pauvres.
- Jésus pardonne à Zachée.
- Le coeur de Zachée est transformé par le pardon de Jésus.

Comme Zachée, nous n'avons pas toujours été l'ami de Jésus. Nous avons des choses à changer dans notre vie pour aimer comme Jésus nous le demande.

Jésus nous montre, dans le récit de Zachée, l'importance du regard qui transforme... qui donne la lumière, qui donne le goût de changer notre coeur, d'être meilleur, de faire le bien et d'aimer comme Jésus nous l'a montré.

PRÉPARATION AU PARDON – EXAMEN DE CONSCIENCE

Animateur ou Animatrice

Maintenant, tu te prépares à recevoir le pardon de Dieu. Prends une attitude de prière, fais silence à l'intérieur de toi. Tu as probablement dit des paroles, posé des gestes qui ont brisé l'amour autour de toi... et pour lesquels tu veux demander pardon à Dieu.

Prépare-toi à accueillir le pardon de Jésus. Ferme les yeux. Je te pose quelques questions qui vont t'aider à examiner ton cœur pour reconnaître les fautes que tu as faites.

Seigneur, parfois, je n'écoute pas ta Parole qui me dit d'aimer les autres.

- Je ne veux pas les aider.
- Je cherche à me venger.
- Je ne veux pas partager ni prêter mes affaires.
- Je ne veux pas jouer avec tout le monde.
- Je dis aux autres de méchantes paroles, ou je me bats avec eux.

Seigneur, je n'écoute pas toujours ta Parole qui me dit de dire toujours la vérité.

- Je dis des mensonges.
- Je suis mauvais joueur ou mauvaise joueuse, je triche.
- À l'école, je copie.
- Je veux toujours avoir raison.
- Je prends quelque chose qui n'est pas à moi, ou je garde ce qu'on m'a prêté.

Seigneur, je n'écoute pas toujours ta Parole qui me dit de respecter les personnes qui me veulent du bien.

- Je n'obéis pas à mes parents.
- Je n'obéis pas à mes enseignants.
- Je grogne quand on me demande un service.
- Je réponds, je suis impoli.
- Je ne travaille pas assez.

RENCONTRE AVEC LE PRÊTRE

Animateur ou Animatrice

Vous allez maintenant recevoir le sacrement du Pardon. Le prêtre est important parce qu'il a reçu de Dieu le pouvoir de donner le pardon, signe de l'amour inconditionnel de Dieu le Père. Par le prêtre, Dieu dit à chacun et chacune combien nous sommes importants, importantes et précieux, précieuses à ses yeux car il nous aime d'un amour sans fin. On fait un pas vers Dieu et il nous ouvre les bras.

Tu vas rencontrer le prêtre : utilise la formule de confession qui est sur la chaise et dis-lui ce que tu as fais de mal; dis-lui que tu veux t'améliorer. Tu recevras le pardon de Jésus.

Après avoir rencontré le prêtre, je t'invite à garder le silence et à parler à Jésus dans ton cœur.

Musique douce qui invite à la réflexion pendant que les élèves circulent.

ENVOI

Prêtre

Seigneur, merci de nous avoir pardonné nos fautes, nous marchons vers Noël avec un coeur rempli de joie, de lumière et d'amour. Pour terminer notre rencontre, adressons-nous à Dieu notre Père en empruntant les paroles que Jésus nous a apprises : Notre Père...

Passez de belles fêtes en vous approchant de Jésus dans la joie, l'amour et la paix de Noël!

CHANT de sortie

Choisir un chant approprié.

ANNEXE

- **Annexe 1** - Aide-mémoire pour le sacrement du Pardon

Annexe 1: Aide-mémoire pour le sacrement du Pardon

Bonjour,

Fais ton signe de la croix.

Au nom du Père, du Fils et du Saint-Esprit. Amen

Dis maintenant :

Seigneur, j'ouvre mon coeur pour recevoir ton pardon.

Bénissez-moi, mon père, parce que j'ai péché.

Nomme quelques manques d'amour pour lesquels tu aimerais être pardonné.

Bonjour,

Fais ton signe de la croix.

Au nom du Père, du Fils et du Saint-Esprit. Amen

Dis maintenant :

Seigneur, j'ouvre mon coeur pour recevoir ton pardon.

Bénissez-moi, mon père, parce que j'ai péché.

Nomme quelques manques d'amour pour lesquels tu aimerais être pardonné.

Bonjour,

Fais ton signe de la croix.

Au nom du Père, du Fils et du Saint-Esprit. Amen

Dis maintenant :

Seigneur, j'ouvre mon coeur pour recevoir ton pardon.

Bénissez-moi, mon père, parce que j'ai péché.

Nomme quelques manques d'amour pour lesquels tu aimerais être pardonné.

Module 3 - Ressources complémentaires pour le temps de l'Avent, de Noël et de l'Épiphanie

CHANT PROPOSÉ

Annexe 1 - Ça, bergers, assemblons-nous!

ANNEXE 1 – Ça, bergers, assemblons-nous!

Ça, bergers, assemblons-nous!

Refrain

**Ça, bergers, assemblons-nous,
Allons voir le Messie;
Cherchons cet enfant si doux,
Dans les bras de Marie :
Je l'entends, il nous appelle tous :
Ô sort digne d'envie!**

Laissons là tout le troupeau,
Qu'il erre à l'aventure :
Que sans nous sur ce coteau,
Il cherche sa pâture;
Allons voir dans un petit berceau,
L'auteur de la nature.

La naissance du Sauveur
Ramène l'allégresse :
Répondons avec ardeur,
Au Dieu de la promesse;
Adorons au fond de notre coeur,
Le ciel en sa tendresse.

Dieu naissant, exauce-nous,
Dévoile ta présence;
Nous tombons à tes genoux,
Le coeur plein d'espérance.
Hâte-toi de nous donner à tous
La joie de ta présence.

Module 3 - Ressources complémentaires pour le temps de l'Avent, de Noël et de l'Épiphanie

GESTUELLES PROPOSÉES

Annexe 1 - Prier avec son corps - La gestuelle expliquée

Annexe 2 - Gestuelle narrative biblique sur le rêve de Joseph

Annexe 3 - Gestuelle narrative biblique sur la naissance de Jésus

Annexe 4 - Gestuelle du chant *Ça, bergers, assemblons-nous!*

ANNEXE 1 - Prier avec son corps - La gestuelle expliquée

Prier avec son corps - La gestuelle expliquée

Prier avec son corps

Pour qu'un geste soit efficace dans la prière, il doit se départir d'une certaine inconscience avec laquelle il est souvent effectué. Le mouvement des bras, la position de la tête et des yeux, les dialogues et l'interaction avec les autres participants et même le silence corporel ont une signification particulière. Ces gestes doivent nous aider à spiritualiser ce qui se passe devant nous, à intérioriser le message du Seigneur. Dans ce bref vidéo, je vous présenterai ces gestes : ceux des mains, des bras, de la tête...

Premièrement

Il est important d'avoir un bon équilibre. Donc, le corps doit rester droit et les pieds doivent toujours être légèrement écartés (largeur des épaules).

Deuxièmement

Les mouvements doivent être fluides et gracieux. Il ne faut jamais faire de mouvements trop saccadés. Les mains, lorsqu'elles sont ouvertes surtout, doivent rester décontractées, les pouces légèrement rentrés.

Symbolique de la position des mains

Voici maintenant la symbolique de la position des mains qu'on peut retrouver dans le livre : *Les gestes simples d'une foi vivante*¹.

- ◆ Pour signifier un Dieu unique ou encore l'unité des chrétiens. On place les mains paume contre paume au niveau des yeux, la tête légèrement penchée vers l'avant.
- ◆ Pour signifier que Dieu est ma force, mon rocher, on place les poings fermés l'un contre l'autre.
- ◆ Une main repliée sur l'autre signifie : Dieu avec nous, l'Emmanuel, Dieu protecteur.
- ◆ Le Dieu de l'Alliance est démontré par les mains qui se tiennent l'une l'autre ou encore, les doigts entrecroisés.
- ◆ Finalement, lorsque l'on met nos mains en coupe devant notre visage en regardant vers le ciel, cela signifie : Dieu, mon Sauveur.

Importance des bras

Les bras aussi ont une signification particulière avec les mains selon qu'ils sont tournés vers soi ou vers l'extérieur. En effet, tournés vers soi, on implore, on rend grâce. Lorsque les bras sont tournés vers l'extérieur, paumes vers le haut, cela veut dire : « Notre Père ».

1 DOMAIN, Michaëlle. *Les gestes simples d'une foi vivante*, Canada, Éditions Anne Sigier, 1996, 132 p.

Plusieurs formes de gestuelle

Il existe plusieurs formes de gestuelle qu'on peut utiliser à différents moments. Il y a les évangiles gestués² qui peuvent être utilisés en salle de classe et dont vous retrouvez des exemples adaptés dans la *Banque d'activités en éducation de la foi*. Aussi, il y a les danses liturgiques, utilisées à l'occasion de célébrations. Souvent, on retrouve le Gloire à Dieu, l'Anamnèse et le Sanctus. Il y a aussi les gestuelles narratives pour les plus petits. C'est un évangile simplifié dont les gestes accompagnateurs aident l'enfant à se rappeler les paroles.

Conclusion

J'espère que ce bref vidéo vous aidera à enseigner les gestuelles que vous retrouverez dans la *Banque d'activités en éducation de la foi*. Et qui sait? Peut-être serez-vous assez habiles par la suite pour en inventer vous mêmes!

VIDÉO - La gestuelle expliquée : Le vidéo démontrant les concepts ci-haut mentionnés se trouve sur le Site Web de l'OPÉCO, dans la *Banque d'activités en éducation de la foi*.

2 DIFFUSION CATÉCHISTIQUE. *Gestuer l'Évangile*, Lyon, Édition Tardy, 2000, 47 p.

ANNEXE 2 - Gestuelle narrative biblique sur le rêve de Joseph**Le rêve de Joseph**

Texte à lire	Gestes à effectuer
Le rêve de Joseph Évangile adapté selon Matthieu, chapitre 1	- Position d'accueil (bras qui longent le corps, paumes vers l'avant).
Joseph était charpentier.	- Faire le mouvement de scier du bois (sourire).
Il allait épouser Marie.	- Mains entrelacées sur le coeur (sourire).
Mais Marie avait un secret.	- Mettre la main droite sur la bouche et la main gauche sur le ventre (triste).
Le secret rendait Joseph inquiet.	- Mains en position d'accueil et tête baissée (triste).
Le soir il s'endormit, En pensant à sa Marie.	- Mains ensemble sur l'oreille gauche avec la tête penchée vers la gauche (paix).
Un ange du Seigneur lui apparut.	- Monter les bras vers le ciel et lever le regard (paix).
Et dit : Celui qui vient, c'est Jésus.	- Une main repliée sur l'autre devant le coeur (paix).
C'est le Sauveur qui vient de l'Esprit Saint.	- Mettre les mains en forme de coupe devant les yeux (paix).
C'est une grande lumière sur ton chemin.	- La main droite monte en passant devant le corps pour montrer le chemin vers le ciel. La main gauche descend le long du corps (paix).
Alors Joseph et Marie se marièrent.	- Mains entrelacées sur le coeur (sourire).
La joie était revenue dans leur coeur.	- Mains croisées sur le coeur.

VIDÉO - Le rêve de Joseph : La vidéo de cette gestuelle narrative se trouve sur le Site Web de l'OPÉCO, dans la *Banque d'activités en éducation de la foi*.

ANNEXE 3 – Gestuelle narrative biblique de la naissance de Jésus, Luc 2, 6-20

La naissance de Jésus

Présenter la gestuelle de cet évangile; diviser le groupe en 3 Groupe 1 = Groupe crèche / Groupe 2 = Groupe bergers / Groupe 3 = Groupe anges	L'enseignant ou un élève désigné fait la lecture du texte.
---	--

Lorsqu'un groupe fait une action, l'autre groupe reste dans sa position.

TEXTE À LIRE	GESTES À EFFECTUER
La naissance de Jésus Évangile selon Saint Luc, chapitre 2, versets 6 à 20	Tous sont installés en position d'accueil. Le groupe 1 est plus à la droite, le groupe 2 est plus à la gauche et le groupe 3 est au milieu.
Pendant qu'ils étaient à Bethléem, Marie mit au monde un fils, son premier-né que Joseph appela Jésus. Elle l'enveloppa de langes et le coucha dans une mangeoire.	Le groupe 1 se met à genou, fesses sur les talons, et chacun place ses bras comme s'il tenait un bébé dans ses bras. Le regard centré sur la « tête » du bébé. (Ils resteront dans cette position jusqu'à la fin.)
Dans cette même région, il y avait des bergers qui passaient la nuit dans les champs pour garder leur troupeau de moutons. Ils les gardaient pour qu'ils ne soient pas dévorés par les bêtes sauvages. C'était de bons bergers qui aimaient bien leurs moutons.	Le groupe 2 se divise en 2 (2A et 2B). 2A reste debout, main droite au-dessus des yeux en signe de guet. 2B pose un genou par terre et met la main droite devant, paume contre terre (comme s'il flattait un mouton). La main gauche de tout le groupe 2 est placée sur le coeur.
Tout à coup, au milieu de la nuit, l'Ange du Seigneur leur apparut dans une grande lumière.	Le groupe 3 fait quelques pas en levant les bras, paumes vers le haut (intérieur).
Ils eurent très peur.	Le groupe 2A recule un pied et place ses mains comme s'il repoussait quelque chose. 2B s'assoit sur un talon et place ses mains comme 2A.
Mais l'ange leur dit: « N'ayez pas peur,	Le groupe 3 fait signe au groupe 2 de se relever en mettant les mains, paumes vers le haut, au niveau de la taille.
car je vous apporte une bonne nouvelle, une grande joie pour tout le peuple : aujourd'hui vous est né un Sauveur. Il est le Messie, le Seigneur. Et voici le signe qui vous le fera reconnaître : vous trouverez un petit enfant enveloppé de langes et couché dans une mangeoire. »	Le groupe 3 monte les mains vers le ciel, sourire au visage. Le groupe 2 met les mains en position d'accueil, mais reste dans sa position debout ou à genou.

Tout à coup, le ciel entier fut rempli d'anges. Ils chantaient tous! « Gloire à Dieu au plus haut des cieux.	Le groupe 3 garde les mains vers le ciel, mais tourne les mains, paumes vers le haut (extérieur).
Paix sur la terre aux hommes qu'il aime. » On aurait dit que Dieu venait sur la terre avec tous ses anges.	Le groupe 3 descend la main droite en faisant un cercle pour montrer la terre et pose la main gauche sur le coeur.
Lorsque les anges partirent pour retourner au ciel, les bergers se dirent les uns aux autres : « Allons jusqu'à Bethléem : il faut voir ce qui est arrivé. »	Le groupe 3 recule et se remet en position d'accueil. Le groupe 2 se lève et prend 2 pas vers le groupe 1.
Et, rendus à Bethléem, ils trouvèrent Marie et Joseph avec l'enfant. Ils le reconnurent; il était enveloppé de langes et couché dans une mangeoire comme l'ange leur avait dit.	Le groupe 2 se met à genoux et met une main repliée sur l'autre près du coeur.
Alors ils partirent en chantant et ils racontaient partout ce qu'ils avaient vu et entendu.	Le groupe 2 retourne à sa place et monte les mains vers le ciel, paumes vers le haut.

VIDÉO - La naissance de Jésus : Le vidéo de la gestuelle narrative de la naissance de Jésus se trouve sur le Site Web de l'OPÉCO, dans la *Banque d'activités en éducation de la foi*.

ANNEXE 4 – Ça, bergers, assemblons-nous!

Ça, bergers, assemblons-nous!
(Chant d'entrée, de communion ou de sortie)

CHANT	GESTES À EFFECTUER
Ça, bergers, assemblons-nous	Mouvement des bras en cercle vers l'intérieur.
Allons voir le Messie	Lever les bras vers le haut, paumes vers le haut et bras tournés vers l'extérieur.
Cherchons cet enfant si doux Dans les bras de Marie	Mettre les bras l'un sur l'autre comme si l'on tenait un bébé.
Je l'entends, il nous appelle tous	Mouvement des bras en cercle vers l'extérieur.
Ô sort digne d'envie	Lever les bras vers le haut, paumes vers le haut et bras tournés vers l'intérieur.
Laissons là tout le troupeau	Avec le bras droit, mouvement circulaire vers l'extérieur.
Qu'il erre à l'aventure	Reprendre avec le bras gauche.
Que sans nous sur ce coteau Il cherche sa pâture	Main droite sur le coeur; main gauche devant, bras légèrement plié.
Allons voir dans un petit berceau	Mettre les bras l'un sur l'autre comme si l'on tenait un bébé.
L'auteur de la nature	Lever les bras vers le haut et se balancer légèrement comme un arbre au vent.
Ça, bergers, assemblons-nous	Mouvement des bras en cercle vers l'intérieur.
Allons voir le Messie	Lever les bras vers le haut, paumes vers le haut et bras tournés vers l'extérieur.
Cherchons cet enfant si doux Dans les bras de Marie	Mettre les bras l'un sur l'autre comme si l'on tenait un bébé.

Je l'entends, il nous appelle tous	Mouvement des bras en cercle vers l'extérieur.
Ô sort digne d'envie	Lever les bras vers le haut, paumes vers le haut et bras tournés vers l'intérieur.
La naissance du Sauveur	Mains en coupe devant les yeux.
Ramène l'allégresse	Lever les bras vers le haut, paumes vers le haut et bras tournés vers l'intérieur.
Répondons avec ardeur	Descendre les bras lentement jusqu'au niveau des hanches.
Au Dieu de la promesse	Mains placées au niveau du coeur, l'une repliée sur l'autre.
Adorons au fond de notre coeur	Mains croisées sur le coeur.
Le Ciel en sa tendresse	Lever les bras vers le haut, paumes vers le haut et bras tournés vers l'extérieur.
Ça, bergers, assemblons-nous	Mouvement des bras en cercle vers l'intérieur.
Allons voir le Messie	Lever les bras vers le haut, paumes vers le haut et bras tournés vers l'extérieur.
Cherchons cet enfant si doux Dans les bras de Marie	Mettre les bras un sur l'autre comme si l'on tenait un bébé.
Je l'entends, il nous appelle tous	Mouvement des bras en cercle vers l'extérieur.
Ô sort digne d'envie	Lever les bras vers le haut, paumes vers le haut et bras tournés vers l'intérieur.
Dieu naissant, exauce-nous	Mains placées au niveau des yeux, paume contre paume.
Dévoile ta puissance	Lever les bras vers le haut, paumes vers le haut et bras tournés vers l'intérieur.
Nous tombons à tes genoux	Mettre un genou par terre, mains en position d'accueil.
Le coeur plein d'espérance	Mettre la main droite sur le coeur.
Hâte-toi de nous donner à tous	Se lever, faire un mouvement des bras en cercle vers l'extérieur.

La joie de ta présence	Lever les bras vers le haut, paumes vers le haut et bras tournés vers l'intérieur.
Ça, bergers, assemblons-nous	Mouvement des bras en cercle vers l'intérieur.
Allons voir le Messie	Lever les bras vers le haut, paumes vers le haut et bras tournés vers l'extérieur.
Cherchons cet enfant si doux Dans les bras de Marie	Mettre les bras l'un sur l'autre comme si l'on tenait un bébé.
Je l'entends, il nous appelle tous	Mouvement des bras en cercle vers l'extérieur.
Ô sort digne d'envie	Lever les bras vers le haut, paumes vers le haut et bras tournés vers l'intérieur.

Errer : Aller ça et là, sans but

Coteau : Petite colline

Allégresse : Joie vive

VIDÉO - Ça, bergers, assemblons-nous! : Le vidéo de la gestuelle narrative de la naissance de Jésus se trouve sur le Site Web de l'OPÉCO, dans la *Banque d'activités en éducation de la foi*.

Module 3 - Ressources complémentaires pour le temps de l'Avent, de Noël et de l'Épiphanie

PRIÈRES PROPOSÉES

Annexe 1 - Courtes prières pour le temps de l'Avent et de Noël

Annexe 2 - Intentions de prière pour l'Épiphanie

ANNEXE 1 – Courtes prières pour le temps de l'Avent et de Noël

**Seigneur,
tu m'invites à réveiller**

mon coeur 

**pour préparer ta fête à
Noël.**

**Aide-moi à faire un pas de
plus vers toi pour te
rencontrer dans la joie et la
paix à Noël.
Amen**

Seigneur,

**J'ai appris une BONNE
NOUVELLE!**

**En venant sur la terre,
tu nous aimes et tu es
venu nous montrer
le chemin de l'amour.**

**Jésus de la crèche, je veux
t'accueillir à Noël
et marcher
avec toi dans l'amour.
Amen**

ANNEXE 2 – Intentions de prière pour l'Épiphanie

1. Aujourd'hui, dans notre monde, des hommes, des jeunes et des enfants décident d'accueillir Jésus dans leur cœur et s'engagent à bâtir un monde meilleur : ils cherchent une étoile pour les guider...
Pour qu'ils trouvent sur leur route des étoiles brillantes capables de les guider vers Dieu. Seigneur, écoute notre prière.

Tous : Seigneur, écoute notre prière.

2. Aujourd'hui, dans la nuit des guerres, des peuples cherchent une étoile pour les guider.
Pour que se lèvent dans notre monde des hommes et des femmes de paix pour construire des ponts entre les ennemis.
Seigneur, écoute notre prière.

Tous : Seigneur, écoute notre prière.

3. Aujourd'hui, autour de nous, des malades, des personnes seules, des jeunes cherchent une étoile pour les guider. Pour que nous soyons des étoiles brillantes pour eux, capables de les accueillir et de les écouter. Seigneur, écoute notre prière.

Tous : Seigneur, écoute notre prière.

4. Aujourd'hui, dans notre classe, dans notre école, dans notre quartier, des jeunes n'ont jamais entendu parler de la lumière de Noël apportée par Jésus. Pour que nous sachions être, auprès d'eux des étoiles brillantes passionnées qui leur donnent envie de se mettre en route avec nous pour suivre Jésus. Seigneur, écoute notre prière.

Tous : Seigneur, écoute notre prière.