


L'AVENT, temps de préparation à Noël

Cheminement de foi pour les enfants

RÉVEILLONS-NOUS!

RÉVEILLONS-NOUS!

C'EST NOËL! UN RÊVE SE RÉALISE!



Module 1 - Guide d'accompagnement pour les intervenants et intervenantes en pastorale

Vous trouverez dans ce guide la démarche détaillée de chacune des trois expériences à vivre avec les jeunes durant le temps de l'Avent et de l'Épiphanie. Ces expériences se situent dans une démarche de cheminement de foi chez les jeunes. Les deux premières expériences se réalisent entre le 1^{er} et le 20 décembre et la troisième expérience au temps de l'Épiphanie, dans la 2^e semaine de janvier.

- ◆ **Expérience 1 : Réveillons-nous! Sortons de notre sommeil!** (pages 3 à 7)
Annexe 1 – Texte biblique : Matthieu 1, 18-24
Annexe 2 - Projet de classe : Fabrication de cartes de voeux
- ◆ **Expérience 2 : Réveillons-nous! Le Seigneur vient parmi nous!** (pages 8 à 14)
Annexe 1 – Texte biblique : Luc 2, 1-20
Annexe 2 - Carte de Palestine
Annexe 3 - Explication de la carte de la Palestine
Annexe 4 - Projet : Modèles de certificats-cadeaux
- ◆ **Expérience 3 : Réveillons-nous! Le Seigneur est là pour tout le monde!** (pages 15 à 20)
Annexe 1 – Texte biblique : Matthieu 2, 1-2. 9-11
Annexe 2 – Note sur la fête de l'Épiphanie
Annexe 3 – Projet : Modèles d'étoiles

Module 2 - Instrument pour faire vivre une expérience de foi aux jeunes

CARNET-EXPLORATIONS! Ce carnet s'adresse aux jeunes et facilite l'intégration du contenu de chacune des expériences de foi à vivre pendant l'Avent et l'Épiphanie. Vous y trouverez des textes de la Parole, des images, des personnages, des histoires, des questions et des prières qui permettent une réflexion et des actions signifiantes pour les jeunes.

- ◆ **CARNET-EXPLORATIONS!**

Module 3 - Ressources complémentaires pour le temps de l'Avent, de Noël et de l'Épiphanie

<p>1 - CÉLÉBRATIONS liturgiques</p> <ul style="list-style-type: none"> • Célébration de la Parole, début de l'Avent : Réveillons-nous! Sortons de notre sommeil! • Célébration du Pardon Réveillons-nous! Le Seigneur nous accueille! 	<p>2 - CHANT proposé</p> <p>Annexe 1 - Ça, bergers, assemblons-nous! - Texte</p>	
<p>3 - GESTUELLES proposées</p> <p>Annexe 1 - Prier avec son corps La gestuelle expliquée - Texte</p> <p>Annexe 2 - Gestuelle narrative biblique sur le rêve de Joseph - Texte</p> <p>Annexe 3 - Gestuelle narrative biblique sur la naissance de Jésus - Texte</p> <p>Annexe 4 - Gestuelle, Ça, bergers, assemblons-nous! - Texte</p>	<p>VIDÉO</p> <p>VIDÉO</p> <p>VIDÉO</p>	<p>4 - PRIÈRES suggérées</p> <p>Annexe 1 - Courtes prières pour le temps de l'Avent et de Noël</p> <p>Annexe 2 - Intentions de prière pour l'Épiphanie</p>

Note : Toutes les ressources se trouvent sur le Site Web de l'OPÉCO, dans la Banque d'activités en éducation de la foi.

Année liturgique A**L’Avent, temps de préparation à Noël**
Cheminement de foi pour les jeunes du cycle MOYEN : 4^e à la 6^e année**Expérience 1 : Réveillons-nous! Sortons de notre sommeil!**

Visée pastorale : Inviter les jeunes pendant le temps de l’Avent à se réveiller et à sortir de leur sommeil afin de prendre conscience qu’à Noël un rêve se réalise. Jésus vient parmi nous pour nous sauver. Faire réaliser aux jeunes, dans cette première expérience, que sortir de notre sommeil nous amène à transformer notre cœur comme dans le rêve de Joseph. Jésus nous invite à bâtir un monde plus beau et plus heureux autour de nous. Permettre aux jeunes de vivre une attente joyeuse en découvrant le vrai sens de Noël.

Domaine de pastorale : Une démarche d’engagement dans un cheminement de foi

Construction de la communauté : Dieu a besoin de nous pour bâtir un monde plus beau et plus heureux autour de nous.

Moment de l’année : Avent, temps de préparation à Noël

Temps suggéré : 2 périodes de 40 minutes

Référence biblique : Matthieu 1, 18-24

Matériel à prévoir : Les annexes 1, 2, le Carnet-Explorations!, une Bible, une bougie, du papier d’emballage.

MISE EN ROUTE**L’Avent est le temps du réveil!**

Dans quelques semaines, c’est Noël! C’est le temps de nous réveiller et de nous rappeler que le 25 décembre nous soulignons que Jésus est venu au monde sur la terre et qu’il a grandi parmi nous. Pourquoi est-il venu sur la terre? Il est venu nous annoncer la BONNE NOUVELLE que Dieu nous aime et qu’il veut nous accueillir dans son Royaume. À Noël, Jésus s’invite chez nous comme un ami. Réveillons-nous! Soyons présents au rêve qui se réalise.

Comment préparons-nous la fête de Jésus, Sauveur du monde?

Réveillons notre cœur pour bien accueillir Jésus! Prenons du temps avec lui, écoutons sa PAROLE et ouvrons notre cœur à sa BONNE NOUVELLE! Mettons-nous en route avec lui pour bâtir un monde meilleur. Prenons aussi le temps de lui parler dans le silence de notre cœur, dans la prière, dans les chants et les gestuelles. Faisons-lui une belle place dans notre classe et dans notre maison.

Réveillons-nous! Sortons de notre sommeil! Un rêve se réalise!

Aujourd’hui, nous écoutons l’histoire de Joseph. Celui-ci fait un rêve qui va le transformer. Cette histoire va nous aider à nous réveiller et nous transformer. Nous constaterons qu’un rêve important se réalise avec la venue de Jésus.

Expérience 1 - Réveillons-nous! Sortons de notre sommeil!

A) Accueillir LA PAROLE DE DIEU



COMPRENDRE le texte biblique

Pour mieux comprendre le récit biblique

Marie : Une jeune fille qui vit avec ses parents à Nazareth, un petit village d'environ 150 habitants, en Galilée. Elle doit épouser Joseph.

Joseph : Un homme de la famille du roi David. Il était de Nazareth et travaillait le bois. C'était un homme bon et juste.

Anges : Les anges dans la Bible sont des messagers de Dieu. Aujourd'hui, nous ne voyons pas les anges, mais Dieu nous parle par la lecture de la Bible, la prière, la réflexion, l'intervention de personnes autour de nous qui veulent notre bien et bonheur.

Sommeil de Joseph

Joseph trouve réponse à ses questions durant son sommeil. Joseph prend le temps de réfléchir et fait confiance à Dieu.

Réveille-toi, Joseph!

Joseph se réveille, il n'a plus peur. Dieu l'a aidé à prendre sa décision. Les réponses qu'il a trouvées viennent changer sa façon de voir et de comprendre sa situation.

Changement – transformation chez Joseph

Joseph vient de changer d'idée. Il accepte de prendre Marie comme épouse et de devenir le père de Jésus.



OUVRIR NOTRE COEUR à la Parole de Dieu

Raconter l'histoire aux jeunes

S'assurer de créer l'ambiance nécessaire à l'écoute de la Parole
Mettre la Bible en évidence avec une bougie

****Préparer la lecture avant qu'elle soit proclamée**

Texte biblique : Matthieu 1, 18-24

Guide : Voir Annexe 1, page 6

Module 3 - Gestuelles - Annexe 2, page 2

S'appropriier le texte biblique

- Qui sont les personnages?
Marie, Joseph, l'Ange du Seigneur
- Quand cela se passe-t-il? *La nuit*
- Qu'est-ce qui se passe?
Joseph est inquiet.
Il se pose des questions... doit-il prendre Marie pour épouse?
Il ne sait que faire.
Il s'endort en pensant à tout cela.
Dans son sommeil, il voit l'Ange du Seigneur.
L'Ange lui dit de ne pas avoir peur et de prendre Marie avec lui.
Il lui annonce la naissance prochaine de Jésus, l'Emmanuel.
Joseph accepte d'épouser Marie et d'accueillir Jésus.

Carnet-Explorations!, page 1

Les jeunes explorent le texte biblique.



DÉCOUVRIR le visage de Dieu

Qu'est-ce que nous apprenons sur Dieu?

Nous apprenons que Dieu, c'est notre Sauveur. Dieu envoie son Fils Jésus sur la terre pour nous sauver du péché, du mal. Jésus va grandir et il va donner sa vie parce qu'il nous aime.

Nous apprenons que Dieu est avec nous. Il est dans notre cœur et partout. Il nous écoute, nous parle dans la prière, dans les histoires de la Bible, par des personnes qui veulent notre bien et notre bonheur. Sortons de notre sommeil! Préparons la fête de Jésus d'une façon spéciale.

Nous apprenons que Dieu a besoin de nous et que nous avons besoin de Dieu. Dieu demande l'aide de Joseph pour réaliser son plan sur la terre. Dieu connaît le cœur de Joseph et il sait qu'il est bon. Dieu fait confiance à Joseph. Dieu connaît notre cœur. Il a besoin de nous pour que le monde soit plus beau, plus heureux et pour qu'il y ait plus d'amour sur la terre.

Carnet-Explorations!, page 2

Les jeunes découvrent le visage de Dieu dans le rêve de Joseph.



**RASSEMBLER
au nom de Jésus**

Ensemble, nous partageons nos idées.

Dieu se sert de l'ange pour transmettre un message à Joseph. Que lui dit-il?

De ne pas avoir peur de prendre Marie chez lui.
Cela veut dire : Sors de ton sommeil, Joseph, j'ai besoin de toi.

Dieu a besoin de Joseph, il l'invite à accepter Marie et Jésus dans sa vie.

Comment Dieu nous parle-t-il aujourd'hui? Il ne nous envoie pas un ange...

Dieu nous parle dans le silence de notre cœur. Dieu nous parle dans les histoires de la Bible. Dieu nous parle par des personnes qui veulent notre bien et notre bonheur. Dieu nous parle quand nous réfléchissons.

Avec l'aide de Dieu, Joseph a été transformé.

Avec l'aide de Dieu, Joseph accueille Marie dans sa vie et accepte de devenir le père de Jésus. Il fait confiance à Dieu.

Comment pouvons-nous être transformés par Dieu, nous aussi?

En faisant confiance à Dieu et en n'ayant pas peur de lui demander son aide quand nous vivons des difficultés. En répondant à son invitation quand il a besoin de nous pour que le monde soit plus beau autour de nous. Nous sommes invités à le rencontrer dans notre cœur et à lui demander son aide. Dieu est toujours dans notre cœur.

Carnet-Explorations!, page 3

L'histoire de Julien apporte de la lumière sur comment nous pouvons changer le monde autour de nous?



**CONSTRUIRE,
en route avec Jésus**

Ensemble, nous passons à l'action.

Joseph et Marie ont aidé Dieu à rendre le monde plus beau autour d'eux.

Joseph tend la main à Marie; Marie accepte de devenir la mère de Dieu.
Que pourrions-nous faire pour aider Dieu à rendre le monde plus beau autour de nous pour Noël?
Partageons nos idées!

Carnet-Explorations!, page 4

UN PROJET pour notre classe!



Projet d'école

S'il y a déjà un projet d'école pour Noël, motivons les jeunes à participer davantage à ce projet comme classe. Trouvons des moyens de motiver les jeunes de la classe pour que ce projet devienne significatif pour eux.

Suggestions de projets d'école : ramasser de la nourriture pour la banque alimentaire de notre région, ramasser des paires de bas neufs pour les sans-abris ou pour une résidence de personnes âgées de notre région.

Projet de classe

Note : Il est important que chaque jeune puisse participer au projet.

Suggestion : Fabriquer une carte de voeux pour les personnes âgées ou les soldats canadiens à l'occasion de Noël.

Guide : Annexe 2 – Projet de classe, page 7



Intériorisation

Module 3 – Gestuelles – Annexe 2, page 2

EXPÉRIENCE 1 – Réveillons-nous! Sortons de notre sommeil!**ANNEXE 1 – Texte biblique : Matthieu 1, 18-24**

Le rêve de Joseph

Marie était fiancée à Joseph; mais avant qu'ils aient vécu ensemble, elle se trouva enceinte par l'action du Saint-Esprit.

Joseph, son fiancé, était un homme bon et juste et ne voulait pas raconter cette histoire à tout le monde. Demain, se dit-il, je vais rompre mes fiançailles.

Dans la nuit, un ange du Seigneur lui apparut dans un rêve et lui dit : « Joseph, ne crains pas; accepte Marie comme épouse. Elle mettra au monde un fils que tu appelleras Jésus. Car c'est lui qui sauvera son peuple de ses péchés. »

Jésus s'appellera aussi Emmanuel, ce qui veut dire : Dieu avec nous. Quand Joseph se réveilla, il agit comme l'ange du Seigneur le lui avait dit et prit Marie comme épouse.

ANNEXE 2 – Projet de classe : Fabrication de cartes de vœux

**Cartes de vœux pour Noël**

À remettre à une résidence de personnes âgées de notre région à l'occasion de Noël.

Ou

À envoyer aux soldats canadiens postés à l'étranger à l'occasion de Noël.
Pour obtenir l'information pour envoyer les cartes, visiter le site internet www.forces.gc.ca et cliquer sur le lien **salle de presse**.

Description du projet

- Préparer les messages à envoyer dans le **Carnet-explorations du jeune, page 4**
- Découper des images retrouvées sur les papiers d'emballage de Noël.
- Coller les images sur une feuille blanche ou de couleur et décorer la carte.
- Inscrire le message à l'intérieur.
- Préparer une enveloppe pour les cartes à envoyer aux soldats ou,
- Aller remettre les cartes avec les jeunes à la résidence de personnes âgées.

Matériel à prévoir

- Du papier d'emballage de Noël
- Du papier blanc ou de couleur
- Crayons, colle
- Une grande enveloppe

Année liturgique A

L’Avent, temps de préparation à Noël
Cheminement de foi pour les jeunes du cycle MOYEN : 4^e à la 6^e année

Expérience 2 : Réveillons-nous! Le Seigneur vient parmi nous!

Visée pastorale : Présenter aux jeunes le vrai sens de l’histoire de la naissance de Jésus. Nous nous rappelons qu’à Noël Dieu se fait proche de nous. Il est venu au monde parmi nous. Pendant la visite des anges, les bergers sont surpris et vivent une expérience qui vient bouleverser leur vie. Inviter les jeunes à accueillir Jésus dans leur vie comme les bergers l’ont fait.

Domaine de pastorale : Une démarche intérieure de cheminement de foi
Évangélisation : Explorer le vrai sens de la nativité de Jésus

Moment de l’année : Avent, temps de préparation à Noël
Temps suggéré : 2 périodes de 40 minutes
Référence biblique : Luc 2, 1-20

Matériel à prévoir : Les annexes 1, 2, 3, 4, le Carnet-Explorations!, une Bible, une bougie, un chant : Ça berger.

MISE EN ROUTE

Lien entre le temps de l’AVENT et la fête de Noël

Nous sommes dans le temps de l’Avent. C’est le temps que nous prenons, chrétiens et chrétiennes, pour nous préparer à la grande fête de Noël. La fête de Noël, c’est pour nous rappeler que Jésus est venu au monde parmi nous. Il y a une histoire qui entoure la naissance de Jésus.

L’histoire de notre naissance

Pour nous aussi, il y a une belle histoire qui entoure notre naissance. Nos parents nous l’ont sûrement racontée! À quel endroit nous sommes nés et l’heure de notre naissance! Nos parents nous ont fait une belle place dans leur vie! Laissons quelques jeunes raconter l’histoire de leur naissance.

L’histoire de la naissance de Jésus

C’est bientôt Noël! Nous voulons nous souvenir de la naissance de Jésus. L’endroit où il est né? Qui était là? Qui ont appris la Bonne Nouvelle les premiers? Laisser les jeunes exprimer ce qu’ils savent sur l’histoire de la naissance de Jésus.

Explorons la place que nous faisons à Jésus dans notre vie!

Écoutons l’histoire de la naissance de Jésus. Réveillons-nous! Comme les bergers, faisons une place à Jésus dans notre vie.



COMPRENDRE le texte biblique

Pour mieux comprendre le récit biblique

Situer les enfants dans le contexte :

Pour obéir à l'empereur qui veut compter les personnes de son royaume, Joseph et Marie quittent leur village de Nazareth pour se rendre à Bethléem. Pour y aller, ils doivent marcher longtemps sur des routes difficiles. Joseph, comme plusieurs personnes de son temps, a un âne pour transporter ses bagages. Et même, parfois, les voyageurs peuvent aussi s'asseoir sur l'âne. C'est ce que fait Marie car, comme elle attend un bébé, elle se fatigue très vite.

Arrivés à Bethléem, Joseph cherche un endroit où passer la nuit, mais il n'y a plus rien de disponible sinon une étable. Il s'y installe avec Marie pour la nuit. Autour d'eux, il y a une **mangeoire** pour la nourriture des animaux; il y a aussi de la paille sur laquelle ils peuvent se coucher. Rien de très confortable, mais demain Joseph ira voir des **bergers** qui gardent leurs moutons et leur demandera s'ils connaissent un meilleur endroit. Cette nuit-là une merveille va s'accomplir : Jésus vient au monde!

Pour situer le voyage : Utiliser une carte simplifiée de la Palestine. **Guide : Voir Annexes 2 et 3 pages 12 et 13**

Anges : Les anges dans la Bible sont des messagers de Dieu.

Bergers : Ils sont les premiers à découvrir l'Enfant-Jésus. Ils ne sont pas riches; ils travaillent fort et ne sont pas toujours aimés des autres gens parce qu'ils sont pauvres. La nuit, dans les champs, ils gardent leurs moutons pour qu'ils ne soient pas dévorés par les bêtes féroces. Ce sont de bons bergers qui aiment bien leurs moutons.



OUVRIR NOTRE COEUR à la Parole de Dieu

Raconter l'histoire aux enfants

S'assurer de créer l'ambiance nécessaire à l'écoute de la Parole.

Mettre la Bible en évidence avec une bougie

****Préparer la lecture avant qu'elle soit proclamée.**

Texte biblique : Luc 2, 1-20

Guide : Voir Annexe 1, page 11.

Module 3 - Gestuelles - Annexe 3, page 2

S'approprier le texte biblique

- Qui sont les personnages?
Marie, Joseph, Jésus, les bergers, les anges
- Quand cela se passe-t-il? *La nuit*
- Qu'est-ce qui se passe?
Jésus vient au monde.
- Où cela se passe-t-il?
À Bethléem, dans une étable
- Que se passe-t-il plus loin dans les champs?
Un ange apparaît aux bergers.
- Qui sont les anges dans la Bible?
- Que font les bergers comme travail?
- Après la venue des anges que font les bergers? *Ils se rendent à Bethléem.*
- Que découvrent les bergers à Bethléem?
Ils découvrent Marie, Joseph et l'Enfant-Jésus tel que l'Ange leur avait annoncé.
- Que font-ils?
Ils vont annoncer ce qu'ils ont vu.

Carnet-Explorations!, page 5

Les jeunes explorent le texte biblique.



DÉCOUVRIR le visage de Dieu

Qu'est-ce que nous apprenons sur Dieu?

Quelle est la Bonne Nouvelle de la part de Dieu?

Par la naissance de Jésus, Dieu nous annonce une **Bonne Nouvelle!**

Dieu nous envoie un sauveur, son fils Jésus, Jésus de Nazareth. Son nom veut dire : celui qui sauve. Il vient nous sauver du péché, du mal. Jésus, c'est notre Sauveur.

Qu'est-ce que nous apprenons sur Dieu dans ce texte?

Nous apprenons que Dieu veut se faire proche de nous en Jésus. Il aime la simplicité. Jésus naît dans une étable. Jésus porte aussi le nom d'Emmanuel : Dieu est avec nous.

Nous apprenons que Dieu nous aime. Il aime tout le monde sur la terre. Les anges le chantent : Paix sur terre à tout le monde qu'il aime.

Nous apprenons que Dieu cherche des cœurs aimants qui sont prêts à l'accueillir comme l'ont fait les bergers. Dieu nous invite à l'accueillir.

Carnet-Explorations!, page 6

Dans le texte de la naissance de Jésus les jeunes explorent ce qu'ils apprennent de Dieu avec un jeu de lettres.



**RASSEMBLER
au nom de Jésus**

Ensemble, nous partageons nos idées.

Quand nous explorons l'histoire de la naissance de Jésus, **nous voulons nous rappeler pourquoi il est venu parmi nous.**

Il est l'Emmanuel : Dieu-avec-nous; Dieu-toujours-là; Dieu qui ne nous laisse jamais seuls. Il est aussi Jésus : le Seigneur sauve. Dieu est avec nous dans notre cœur.

Il nous invite à l'accueillir comme l'ont fait les bergers lors de la naissance de Jésus.

Quand pensons-nous que Jésus est dans notre cœur?
Est-ce que nous voyons Jésus autour de nous?

Dans l'histoire de Paulo, est-ce que nous pouvons reconnaître Jésus? Comment Dieu est-il présent autour de nous?

En accueillant Jésus dans son cœur, Alex a changé le monde autour de lui. Il a accepté Paulo et lui a rendu service en lui montrant les règles du jeu. Alex a rendu le monde meilleur pour Paulo. On reconnaît Dieu dans le cœur d'Alex.

Est-ce que les autres peuvent reconnaître Dieu dans notre cœur?

L'avons-nous reconnu dans le cœur d'une autre personne?
Quand est-il dans notre cœur?

Histoire de Malik

Carnet-Explorations!, page 7

Les jeunes explorent comment ils peuvent reconnaître Jésus dans cette histoire.



**CONSTRUIRE,
en route avec Jésus**

Ensemble, nous passons à l'action.

La vie de Jésus brille dans notre cœur parce qu'il est avec nous.

La naissance de Jésus est venue bouleverser la vie quotidienne des bergers. Comment ont-ils fait une place à Jésus dans leur vie.

Réveillons-nous! Comme les bergers, faisons une place à Jésus dans notre vie.

Quand Jésus a-t-il une place dans notre vie de tous les jours?

- ... quand nous tendons la main à ceux qui sont seuls;
- ... quand nous rendons un service à quelqu'un avec le sourire;
- ... quand nous accueillons quelqu'un de triste et seul.

Posons un geste : Les jeunes peuvent offrir des certificats-cadeaux pour Noël sur lesquels ils inscriront un service à rendre.

- Utiliser les modèles à [l'Annexe 4](#).
- Offrir la possibilité d'en faire plus qu'un.
- À l'endos du certificat, le jeune peut le personnaliser pour Noël.
- Le certificat peut être insérer dans une carte, ou rouler et attacher avec un ruban.

Modèles de certificats-cadeaux

Guide : Voir Annexe 4, page 14

Carnet-Explorations!, page 8

Les jeunes explorent les services qu'ils peuvent rendre autour d'eux en offrant des certificats-cadeaux.



Intériorisation

Module 3 : Chant - Annexe 1, page 2

Module 3 : Gestuelles - Annexe 4, page 2

EXPÉRIENCE 2 – Réveillons-nous! Le Seigneur vient parmi nous!**ANNEXE 1 - Texte biblique : Luc 2, 1-20****La naissance de Jésus**

Pour obéir à l'empereur Auguste, tout le monde allait se faire enregistrer, chacun dans sa ville d'origine. Joseph et Marie partirent de Nazareth pour se rendre à Bethléem, afin de s'enregistrer dans la ville de Joseph. Marie, sa fiancée, était enceinte.

En arrivant à Bethléem, il y avait beaucoup de monde qui venait se faire enregistrer et il n'y avait pas de place pour eux à l'auberge. Le voyage avait été long et ils étaient très fatigués. « Allons, dit Joseph, dans cette étable. »

Pendant qu'ils étaient à Bethléem, Marie mit au monde un fils, son premier-né que Joseph appela Jésus. Elle l'enveloppa de langes et le coucha dans une mangeoire.

Dans cette même région, il y avait des bergers qui passaient la nuit dans les champs pour garder leur troupeau de moutons. Ils les gardaient pour qu'ils ne soient pas dévorés par les bêtes sauvages. C'était de bons bergers qui aimaient bien leurs moutons.

Tout à coup, au milieu de la nuit, l'Ange du Seigneur leur apparut dans une grande lumière. Ils eurent très peur.

Mais l'ange leur dit : « N'ayez pas peur, car je vous apporte une bonne nouvelle, une grande joie pour tout le peuple : aujourd'hui vous est né un Sauveur. Il est le Messie, le Seigneur. Et voici le signe qui vous le fera reconnaître : vous trouverez un petit enfant enveloppé de langes et couché dans une mangeoire. »

Tout à coup, le ciel entier fut rempli d'anges. Ils chantaient tous! « Gloire à Dieu au plus haut des cieux. Paix sur la terre aux hommes qu'il aime. » On aurait dit que Dieu venait sur la terre avec tous ses anges.

Lorsque les anges partirent pour retourner au ciel, les bergers se dirent les uns aux autres : « Allons jusqu'à Bethléem : il faut voir ce qui est arrivé. »

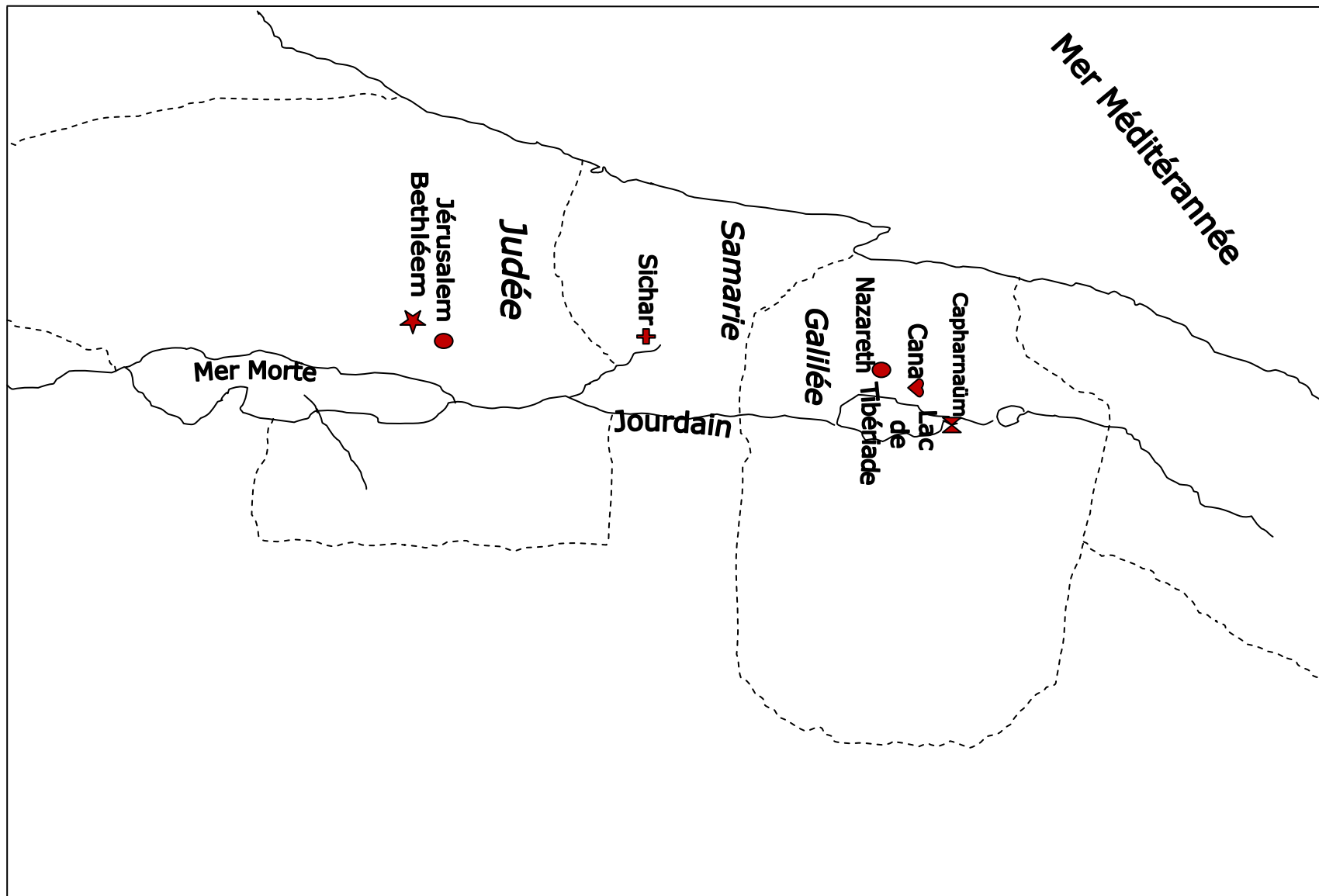
Et, rendus à Bethléem, ils trouvèrent Marie et Joseph avec l'enfant. Ils le reconnurent; il était enveloppé de langes et couché dans une mangeoire comme l'ange leur avait dit.

Alors ils partirent en chantant et ils racontaient partout ce qu'ils avaient vu et entendu.



EXPÉRIENCE 2 – Réveillons-nous! Le Seigneur vient parmi nous!

ANNEXE 2 - Carte de la Palestine



La Palestine au temps de Jésus

EXPÉRIENCE 2 – Réveillons-nous! Le Seigneur vient parmi nous!

ANNEXE 3 - Explication de la carte de la Palestine

Pour aider à la compréhension des textes à l'étude pour ce temps fort de l'Avent, nous nous concentrerons seulement sur les régions correspondantes.

Légende :



Marie et Joseph, en compagnie de leur âne, se sont rendu à Bethléem pour le recensement.



Sichar est l'endroit où Jésus s'arrêtera au puits de Jacob pour demander de l'eau à la Samaritaine.
(Dans la trousse pour le Carême, nous y ferons référence.)



La pêche miraculeuse avec Jésus a eu lieu au lac de Tibériade.



Les noces à Cana.

Régions :

La région de la **Judée** :

C'est l'endroit où Marie et Joseph se sont rendus, à la demande de l'empereur, pour le recensement. C'est là où les chefs juifs et romains sont les plus présents. Le chef de cette région est Hérode.

La région de la **Galilée** :

Elle est située près du lac de Tibériade. C'est de Nazareth, situé dans cette région, que Joseph et Marie sont partis pour se rendre au recensement. Ils ont franchi un peu plus de 114 km entre Nazareth et Bethléem. Ils ont dû franchir cette distance à pied sur des terrains montagneux et accidentés. Marie, enceinte, pouvait compter sur l'âne pour l'aider à franchir la distance. C'est dans cette région que Jésus passera la majeure partie de sa vie. Le chef de cette région est Auguste.

La région de la **Samarie** :


C'est dans cette région où l'on retrouve les Samaritains. Ces gens ne sont pas bien vus par la population.

Description de la Palestine à cette époque :

C'est un pays très sec et désertique. L'armée romaine occupe ce territoire. Cette région est habitée depuis de nombreuses années; elle compte des événements historiques importants.

EXPÉRIENCE 2 – Réveillons-nous! Le Seigneur vient parmi nous!


ANNEXE 4 - Modèles de certificats-cadeaux



Je remets ce certificat-cadeau à _____.

Joyeux Noël! Je t'offre de te rendre le service suivant :

De : _____



À : _____.

Ce certificat-cadeau est échangeable contre le service suivant :

Joyeux Noël!

De : _____

Année liturgique A**L'Épiphanie, temps après Noël****Cheminement de foi pour les jeunes du cycle MOYEN : 4^e à la 6^e année****Expérience 3 : Réveillons-nous! Le Seigneur est là pour tout le monde!**

Visée pastorale : Faire prendre conscience aux jeunes que Dieu en venant parmi nous, nous offre son amour. Pour le trouver, il faut nous mettre en route et chercher comme l'ont fait les mages. Comme pour les mages, Dieu place des étoiles sur notre route. Explorer avec les jeunes les étoiles dans leur vie qui vont les conduire à Dieu.

Domaine de pastorale : Une démarche intérieure de cheminement de foi

Évangélisation : Des étoiles brillantes nous conduisent vers Jésus.

Moment de l'année : Épiphanie, temps après Noël

Temps suggéré : 2 périodes de 40 minutes

Référence biblique : Mt 2, 1-2. 9-11

Matériel à prévoir : Les annexes 1, 2, 3, le Carnet-Explorations!, une Bible par un ou deux élèves, une bougie.

MISE EN ROUTE**Prenons quelques minutes pour partager ce que nous avons vécu pendant les fêtes de Noël :**

Rencontres de famille, messe de Noël, cadeaux, visites des amis, voyage dans la famille, loisirs d'hiver, patin, ski, glissade, etc.

Qu'est-ce que nous avons le plus aimé pendant les vacances de Noël?

Après Noël, c'est la fête de l'Épiphanie avec l'arrivée des rois mages [Guide : Voir Annexe 2, page 19](#)

Nous nous souvenons que les bergers sont les premiers à se rendre à la crèche. Ils sont les premiers témoins de la naissance de Jésus.

Ce sont des gens simples qui demeurent dans le pays de Jésus.

Les mages sont des étrangers qui viennent d'ailleurs, d'autres pays. Une étoile brillante les guide vers Jésus.

Les mages sont le deuxième groupe de témoins de la naissance de Jésus. Ce sont des savants, des spécialistes des étoiles venus d'Orient.

Selon leurs connaissances, une étoile brillante marque la naissance d'un personnage important, voire d'un roi. C'est pourquoi ils entreprennent ce long voyage qui les mène à Bethléem.

Dieu est venu pour tout le monde

Pour Dieu, il n'y a pas d'étrangers... qu'il faudrait rejeter à cause de leur race, de leur pays, de leur religion, de leur pauvreté ou richesse...

Pour Dieu, il y a seulement des humains qui habitent la terre. Dieu est venu offrir son amour à tout le monde sur la planète.



COMPRENDRE
le texte biblique

Pour mieux comprendre le récit biblique

Étrangers

Les mages sont venus d'Orient, une région lointaine et inconnue. La présence des mages à la crèche fait comprendre que Jésus est venu pour toutes les personnes de la terre sans exception.

Mages : Ce sont des chercheurs de Dieu, des hommes qui connaissent les étoiles et les planètes; des savants que les gens consultent avant de prendre des décisions importantes. Ce sont des hommes courageux prêts à suivre une étoile sans savoir d'avance où elle va les mener.

Or : cadeau digne d'un roi

Encens : utilisé pour honorer Dieu, pour signifier que notre prière monte vers lui

Myrrhe : résine qui brûle en dégageant un parfum pour honorer une personne importante

Se prosterner : S'incliner profondément devant une personne pour lui montrer qu'on reconnaît qu'elle est importante. On plie le genou et on baisse la tête en signe de respect et, s'il s'agit de Dieu, d'adoration.

L'étoile : Dans le monde de la Bible, l'étoile est une création de Dieu qui témoigne de sa grandeur. Elle est au service de l'homme. Elle guide les mages dans leur recherche de Dieu.



OUVRIER NOTRE COEUR
à la Parole de Dieu

Raconter l'histoire aux jeunes

S'assurer de créer l'ambiance nécessaire à l'écoute de la Parole

Mettre la Bible en évidence avec une bougie

****Préparer la lecture avant qu'elle soit proclamée.**

Texte biblique : Matthieu 2, 1-2. 9-11

Guide : Voir Annexe 1, page 18

S'appropriier le texte biblique (s'en tenir au texte sans interprétation)

- Qui sont les personnages?
Marie, Joseph, Jésus, Hérode, les mages
- Quand cela se passe-t-il? *Après la naissance de Jésus*
- Qu'est-ce qui se passe?
Les mages cherchent un roi qui va apporter le bonheur et la paix sur terre. Ils suivent une étoile brillante qui les conduit à Jésus.
- Où cela se passe-t-il? *D'abord à Jérusalem et, ensuite, à Bethléem où s'arrête l'étoile.*
- À quoi sert l'étoile?
Elle sert à guider les mages dans leur recherche. C'est le signe de Dieu qui les conduit vers Jésus.

Carnet-Explorations!, page 9

Les jeunes explorent le texte biblique.



DÉCOUVRIR
le visage de Dieu

Qu'est-ce que nous apprenons sur Dieu?

Quel est le message de la part de Dieu?

La Bonne Nouvelle est annoncée à tous les habitants de la terre qui veulent l'accueillir.

Nous apprenons que Dieu est venu pour tout le monde au-delà des frontières imaginées par les humains.

Nous apprenons que Dieu ne s'impose pas; il se laisse découvrir dans la recherche comme les mages qui l'ont découvert en suivant l'étoile.

Nous apprenons que Dieu est un guide sur nos routes, qu'il est de bon conseil. Il a conseillé les mages sur le chemin du retour.

Carnet-Explorations!, page 10

À l'aide d'un code secret, les jeunes explorent ce qu'ils apprennent de Dieu dans la visite des mages à l'Enfant-Jésus.

Expérience 3 - Réveillons-nous! Le Seigneur est là pour tout le monde! B) Vivre la PAROLE dans une expérience de foi



RASSEMBLER au nom de Jésus

Ensemble, nous partageons nos idées.

Jésus en venant parmi nous, nous offre son amour.

L'étoile des mages nous rappelle l'amour de Jésus pour nous.

Comment l'accueillons-nous dans notre vie?

Pouvons-nous identifier des étoiles brillantes autour de nous remplies d'amour et de joie, et qui nous conduisent vers Jésus?

- Nos parents qui nous aiment... nos grands-parents... la gardienne... l'enseignant ou l'enseignante, etc.

Pourquoi ces personnes sont-elles des étoiles brillantes pour nous?

Parce qu'elles nous aiment, nous aident, nous protègent comme Jésus.

Carnet-Explorations!, page 11

Les jeunes identifient les personnes qui sont des étoiles brillantes pour eux.



CONSTRUIRE, en route avec Jésus

Ensemble, nous passons à l'action.

Une étoile brillante sur la route des mages les conduit vers Jésus.

Explorons les étoiles brillantes sur notre route qui nous conduisent vers Jésus.

Quand Jésus est-il une petite étoile brillante pour nous?

Il y a des étoiles qui brillent autour de nous et qui nous guident jusqu'à Jésus.

Qu'est-ce que nous pouvons faire pour être des étoiles brillantes autour de nous, pour guider les autres vers Jésus?

Les jeunes partagent leurs idées en petits groupes.

Passons à l'action!

Projet de classe : Sur une étoile, le jeune écrit comment il peut être une étoile brillante pour les autres.

Suggestion : Faire une constellation de petites étoiles brillantes sur un tableau d'affiches dans la classe ou les coller autour de la porte de la classe.

Modèles d'étoiles

Guide : Voir Annexe 3, page 20



Carnet-Explorations!, page 12

Chaque jeune se fabrique une étoile brillante qui démontre qu'il peut rendre le monde plus beau et plus fraternel autour de lui.



Intériorisation

Module 3 : Prières - Annexe 2, page 2

EXPÉRIENCE 3 – Réveillons-nous! Le Seigneur est là pour tout le monde!**ANNEXE 1 – Texte biblique : Matthieu 2, 1-2. 9-11**

L'arrivée des mages

Jésus était né à Bethléem, au temps du roi Hérode le Grand. Or, voici que des mages venus d'Orient arrivèrent à Jérusalem et demandèrent : « Où est le roi des Juifs qui vient de naître? Nous avons vu se lever une étoile très brillante, différente des autres étoiles, et nous sommes venus nous prosterner devant lui.

Renseignés, les mages se mirent en route vers Bethléem. Et voilà que l'étoile qu'ils avaient vue les guidait; elle vint s'arrêter au-dessus de l'endroit où se trouvait l'enfant. Les mages furent remplis d'une grande joie. En entrant dans la maison, ils virent l'enfant avec Marie, sa mère.

Tombant à genoux, ils se prosternèrent devant lui; ils ouvrirent leurs coffrets et lui offrirent leurs cadeaux : de l'or, de l'encens et de la myrrhe.



EXPÉRIENCE 3 – Réveillons-nous! Le Seigneur est là pour tout le monde!**ANNEXE 2 - Note sur la fête de l'Épiphanie**

Tradition chrétienne

Dans la tradition chrétienne, l'ÉPIPHANIE célèbre l'événement de la naissance du Christ en soulignant la venue de trois rois mages, douze jours après Noël, soit le 6 janvier.

Le texte biblique emploie le terme « mage » qui vient du grec. À l'origine, un mage désigne un prêtre souvent originaire de Babylone. Les mages étaient réputés pour leur connaissance en astronomie et en astrologie. Remarquons que le texte biblique ne parle pas de rois.

On ignore le nombre précis et l'origine exacte des rois mages. Ce sont des personnages d'ordre plus légendaire que réel. Mais la tradition souligne le nombre trois : trois rois, trois races, trois continents, trois présents symboliques. Notons qu'on connaissait seulement trois continents à cette époque.

La personnification des mages s'établit comme suit :

BALTHAZAR, l'Africain, à la peau noire et vêtu en rouge, tient une urne remplie d'OR, symbole de royauté.

GASPARD, l'Asiatique, imberbe et vêtu de bleu, tient un ciboire qui contient de l'ENCENS, symbole de la divinité.

MELCHIOR, l'Européen, avec une longue barbe et vêtu de vert, tient un coffret contenant de la MYRRHE, symbole de la passion (souffrance et mort du Christ).

Message évangélique

Épiphanie vient du grec et a été traduit en latin par « manifestation ».

Dans le vocabulaire chrétien, ce mot désigne les manifestations de Dieu aux hommes, en la personne de Jésus-Christ, et spécialement sa naissance en un temps historique précis. Le sens important de la fête de l'Épiphanie, avec l'évocation des mages venus de l'Orient, rappelle la dimension universelle du message évangélique. Dieu est venu offrir son amour à tous les habitants de la terre sans distinction de race, de couleur, de langue, de religion, de richesse ou de pauvreté.



EXPÉRIENCE 3 – Réveillons-nous! Le Seigneur est là pour tout le monde!

ANNEXE 3 – Modèles d'étoiles

