

Préparation au sacrement de la confirmation

Catéchèse pour les parents

Élaboré pour l'OPECO par l'abbé Pierre Goudreault, ptre,
Diocèse de Rouyn-Noranda -2006



Préparation au sacrement de la confirmation

Avant-propos

Cette catéchèse a été préparée par l'abbé Pierre Goudreault, prêtre du diocèse de Rouyn-Noranda. Elle s'adresse d'abord aux parents qui désirent accompagner leur enfant dans une démarche d'initiation au sacrement de la confirmation. Le présent modèle générique privilégie une approche biblique et andragogique. Les animatrices et les animateurs adapteront cette catéchèse de façon à répondre aux besoins de leur communauté. Elle peut être modifiée pour une animation différente, voire même une présentation en deux sessions.

Lors de la rencontre ou des rencontres de parents, il sera important de réserver un moment pour présenter les grandes étapes du parcours de la préparation immédiate des enfants au sacrement de la confirmation, proposé dans les écoles catholiques. Tout en invitant les parents à les accompagner, on pourrait également en profiter pour les sensibiliser au fait que l'initiation aux sacrements se fait à l'intérieur de l'initiation continue à la vie chrétienne qui commence dans la famille, souvent lors du baptême. Ensuite, les parents sont appuyés par l'école catholique qui offre, de la maternelle à la 12^e année, de l'enseignement religieux, de la pastorale et un milieu de vie qui véhicule les valeurs évangéliques.

Si cette catéchèse est présentée à des parents dont les enfants fréquentent une école non- confessionnelle, une école privée ou l'école à la maison, il faudra se référer aux démarches que la paroisse leur a déjà suggérées pour l'initiation continue à la vie chrétienne et l'initiation aux sacrements.

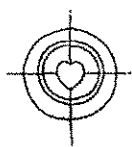
Catéchèse pour les parents

Le sacrement de la confirmation (2 heures)



1. Accueillir les participants et les participantes - 5 min

La personne qui anime souhaite la bienvenue aux parents. Elle invite ceux-ci à se présenter et à dire le nom de leur enfant qui se prépare à célébrer sa confirmation.



2. Présenter les objectifs - 5 min

Puis, la personne qui anime présente aux parents les objectifs de la catéchèse sur le sacrement de la confirmation:


1. Approfondir le sens du sacrement de la confirmation;
2. Reconnaître l'action de l'Esprit Saint dans ma vie;
3. Accueillir le partage de foi des autres;
4. Célébrer un rite de prière en communion avec son enfant.



3. Chanter en Église - 5 min

La personne qui anime présente le chant thème de la rencontre: « L'Esprit de Dieu », composé par Robert Lebel et que l'on retrouve sur son CD intitulé: « Comme on fait son jardin ». Puis, on distribue aux parents des feuilles avec les paroles du chant.

Après l'audition de ce chant, la personne qui anime demande aux parents: quel est le passage que vous préférez dans cette chanson?



4. Se nourrir de la Parole de Dieu – 5 min

Une personne qui anime invite les parents à écouter un texte biblique souvent utilisé pour la préparation des enfants au sacrement de la confirmation.

Pour faciliter la compréhension de la lecture, elle distribue aux parents une copie du texte biblique. Puis, elle propose un moment de silence pour accueillir la Parole de Dieu. Elle proclame le texte suivant ou demande à un parent de le faire:

Lecture du livre des Actes des Apôtres (2, 1-11)

Quand arriva la Pentecôte, (le cinquantième jour après Pâques) ils se trouvaient réunis tous ensemble. Soudain, il vint du ciel un bruit pareil à celui d'un violent coup de vent: toute la maison où ils se tenaient en fut remplie. Ils virent apparaître comme une sorte de feu qui se partageait en langues et qui se posa sur chacun d'eux. Alors ils furent tous remplis de l'Esprit Saint: ils se mirent à parler en d'autres langues, et chacun s'exprimait selon le don de l'Esprit. Or, il y avait, séjournant à Jérusalem, des Juifs fervents, issus de toutes les nations qui sont sous le ciel. Lorsque les gens entendirent le bruit, ils se rassemblèrent en foule. Ils étaient dans la stupéfaction parce que chacun d'eux les entendait parler sa propre langue. Déconcertés, émerveillés, ils disaient: « Ces hommes qui parlent ne sont-ils pas tous des Galiléens? Comment se fait-il que chacun de nous les entende dans sa langue maternelle? »

La personne qui anime invite les participants et les participantes à un moment de silence pour intérioriser le texte de la parole de Dieu.



5. Partager sa foi – 20 min

Le partage de foi se vit à partir du texte de la parole de Dieu qui a été proclamé. Au bas de la feuille remise aux parents, on retrouve trois questions qui guideront le partage de foi. Il s'agit simplement de relier le message de la parole de Dieu avec ma vie. La personne qui anime invite les participants et les participantes à se regrouper dans des petites équipes de cinq à six personnes (on peut adapter la grosseur des équipes selon le nombre de personnes présentes à la catéchèse) pour partager leur foi.

- Quel est le passage biblique que j'aime dans ce texte?
- Dans quelles circonstances m'arrive-t-il de demander à l'Esprit Saint de m'éclairer dans ma vie?
- Puis-je nommer une situation où l'Esprit Saint m'a aidé à trouver les bons mots pour communiquer dans une situation plus difficile (ex. peine de mon enfant, maladie, deuil, etc)?

La personne qui anime invite les équipes à une plénière. Elle demande à quelques participants ou participantes de communiquer une idée ou l'autre partagée dans leur équipe.



6. Découvrir la confirmation – 15 min

La personne qui anime présente un enseignement sur la confirmation.

6.1 À la découverte des symboles

La personne qui anime demande aux parents s'ils peuvent identifier dans le texte biblique les symboles qui permettent de représenter l'Esprit Saint. (Réponses: coup de vent et langues de feu) Puis, elle poursuit son enseignement en approfondissant les autres symboles:

Le vent: cette image nous montre que l'Esprit Saint est comme le vent qui souffle partout. Le Souffle de Dieu agit dans les coeurs d'hommes et de femmes de tout âge, de toute race et de toute culture.

L'huile: appelée saint chrême, cette huile est utilisée à la confirmation. Comme l'huile entre dans la peau, l'Esprit Saint habite en nous d'une manière nouvelle à la confirmation.

Le vêtement liturgique rouge: lors de la célébration de la confirmation, l'évêque est vêtu d'un vêtement liturgique rouge. Le rouge est symbole du feu, de l'amour, du martyre et de l'Esprit Saint.

La colombe: symbole de paix et de l'Esprit Saint qui nous invite à vivre en harmonie.

L'eau: symbole de mort et de vie. L'eau nous rappelle l'Esprit Saint semé dans notre cœur le jour de notre baptême. À la confirmation, les jeunes sont assez grands et responsables pour donner du fruit.

Ces images nous aident à parler de l'Esprit Saint.

6.2 À la découverte du lien entre le baptême et la confirmation

« Baptiser » veut dire plonger. Être baptisé, c'est être immergé symboliquement dans la mort du Christ pour participer à sa résurrection. Premier sacrement dans la vie du chrétien, le baptême nous fait entrer dans un Peuple et nous fait membre du Corps du Christ. Baptisés dans le même Esprit, nous formons tous et toutes un seul corps dit Saint Paul (1Co 12), et dans ce corps chacun et chacune ont leur fonction à remplir. Au baptême, l'Esprit Saint est donné comme une semence. Ce sont les parents, le parrain et la marraine qui s'engagent à soutenir l'enfant afin qu'il avance dans la vie en fils ou fille de Dieu.

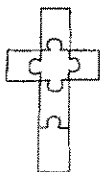
À la confirmation, nous croyons que l'enfant qui a grandi est capable de prendre des responsabilités et d'en témoigner. Dans sa vie de foi, il s'exerce de plus en plus à être un témoin de Jésus. Aussi, la confirmation vient-elle reconnaître que l'enfant, poussé par l'Esprit Saint, peut donner du fruit. Il peut s'engager par lui-même et professer publiquement sa foi. C'est pourquoi, comme au jour de son baptême, on utilise le saint chrême pour le rite de l'onction afin de rappeler le lien entre le sacrement du baptême et celui de la confirmation. (Voir Michèle CLAVIER, *Les sacrements, Strasbourg, Éditions du Signe, 2005, p. 34*)

6.3 À la découverte de ce que ça veut dire être confirmé

La personne qui anime demande aux participants et participantes ce que veut dire « être confirmé ». Elle accueille quelques réponses. Puis, elle poursuit en complétant les réponses par les idées suivantes:

- Croire en Dieu Père, Fils et Esprit;
- Accueillir l'action de l'Esprit Saint dans ma vie;
- Être responsable et m'engager dans ma famille, mes loisirs, mon école, mon travail ou ma communauté chrétienne;
- Devenir un témoin de Jésus Christ;
- M'exercer à donner du fruit: l'amour, la bonté, la joie, la foi, la paix, l'humilité, la patience, la maîtrise de soi.

PAUSE - 5 min



7. Vivre une activité - 15 min

La personne qui anime remet aux participants et aux participantes une flamme de feu en papier de différentes couleurs: rouge, jaune et orange. Elle invite ensuite les parents à inscrire sur la flamme un fruit de l'Esprit Saint qu'ils aimeraient acquérir dans leur vie (ex. la patience, l'amour, la bonté, etc). Une fois que chacun et chacune ont écrit un ^{fruit} (don) à acquérir, la personne qui anime peut inviter quelques parents à partager librement ce qu'ils ont rédigé sur leur flamme.

À l'avant on retrouve, un visuel sur un carton. On ne voit que des bûches de bois formant un feu de camp. La personne qui anime invite les parents à venir coller leur flamme pour allumer le feu de camp. Les flammes réunies formeront un joli feu. Pendant le geste, on peut reprendre le chant thème: « L'Esprit de Dieu a traversé ma vie ».

Une fois le geste complété, la personne qui anime demande aux parents ce qu'ils observent en regardant le visuel. À quoi cela leur fait penser? Puis, la personne qui anime peut compléter:

- Le feu de camp est comme l'Esprit Saint qui vient embraser nos vies;
- Les flammes sont uniques. Elles nous représentent.
- Une fois réunies, les flammes forment un feu. Dans nos vies, c'est l'Esprit Saint qui agit dans nos coeurs pour nous aider à garder l'unité dans nos familles, l'harmonie au travail et l'amour dans notre communauté paroissiale.




8. Reconnaître que je donne le goût de l'Esprit Saint à mon enfant – 15 min

La personne qui anime invite les parents à réfléchir sur ce qu'ils vivent en famille et qui permet à leur enfant de s'éveiller à l'action de l'Esprit Saint. Pour cela, elle propose de nouveau aux parents de former des équipes de quatre à six personnes pour vivre un atelier. Une fois les équipes formées, elle communique la question qui guidera un temps de réflexion:

J'identifie une activité qui me permet de vivre un temps de qualité avec mon enfant. Puis, je le partage aux membres de mon équipe. Quel est alors le fruit de l'Esprit Saint que mon enfant est capable de porter dans son cœur?

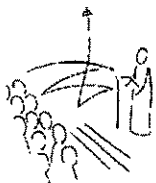
Après que le temps de travail en équipe soit terminé, la personne qui anime peut demander s'il y a quelques parents intéressés à partager ce que l'on a appris à partir de ce travail. Par exemple:

- Mon enfant est déjà ouvert à l'action de l'Esprit Saint en lui. Il est capable de porter du fruit.
- Tous les moments de qualité vécus en famille sont sous l'action de l'Esprit Saint.
- S'ouvrir à l'action de l'Esprit Saint, ça commence d'abord en famille!



9. Aller plus loin en famille - 5 min

La personne qui anime propose une activité qui pourra se vivre en famille. Il s'agit d'inviter son enfant à préparer sur un carton la route de sa vie. Les parents accompagneront leur enfant à tracer un chemin sur le carton. Puis, par des photos, des images ou des dessins, l'enfant illustre sur la route de sa vie des événements importants vécus dans sa famille, dans ses loisirs ou ses sports favoris et dans son cheminement de foi (ex. baptême, première communion, coin de prière, etc). Une fois réalisé, le carton représentant la route de sa vie pourra être placé en évidence sur un mur de la maison afin que l'on porte dans la prière l'enfant qui se prépare à sa confirmation. La route de sa vie montre le parcours qu'il a effectué jusqu'au jour de sa confirmation. Dans toutes ses étapes de sa vie, l'Esprit Saint l'a déjà accompagné. Il est possible également, en accord avec la paroisse, que l'enfant apporte son « chemin de vie » à l'église le jour de sa confirmation. Tous les cartons pourraient être alors affichés sur les murs intérieurs de l'église. C'est un moyen qui nous permet de nous émerveiller de ce que l'Esprit Saint accomplit de beau et de grand dans la vie de l'enfant.



10. Célébrer un rite d'envoi - 15 min

Au terme de cette catéchèse sur le sacrement de la confirmation, la personne qui anime invite les parents à un rite d'envoi. Près du visuel qui représente le feu de camp réalisé à partir des flammes des parents, on aura placé une table avec une nappe blanche sur laquelle se retrouve un pichet d'eau bénite et un bol. La personne qui anime débute le rite:

10.1 Signe de la croix

10.2 Prière d'ouverture

Dieu notre Père, nous te rendons grâce pour l'action de ton Esprit Saint dans nos vies. Oui, nous le croyons, ton Esprit est à l'œuvre dans nos familles. Qu'il soutienne et accompagne notre enfant qui se prépare à célébrer le sacrement de la confirmation. Bénis-le et soutiens-le par ton amour, nous te le demandons par Jésus le Christ notre Seigneur. Amen.

10.3 Gestuelle

La personne qui anime verse l'eau bénite du pichet dans le bol. Puis, elle invoite les parents à poser un geste en ces termes:

Au cours de cette rencontre, nous avons approfondi ensemble le sens du sacrement de la confirmation. Au jour du baptême de notre enfant, nous avons pris l'engagement d'être pour lui des témoins de foi. Pour renouveler notre engagement et pour confier notre enfant au Seigneur, je vous invite à approcher à l'avant pour vous signer de la croix avec l'eau bénite.

Une musique douce peut accompagner ce geste.

10.4 Chant thème

On termine le rite avec le chant thème: « *L'Esprit de Dieu a traversé le ciel* ».



11. Évaluation - 10 min

La personne qui anime la rencontre demande aux parents ce qu'ils ont appris à l'occasion de cette catéchèse sur le sacrement de la confirmation. Comment ont-ils trouvé la rencontre?



12. Fin de la rencontre